

Análise do Relatório
Índice de Sustentabilidade Municipal 2022
Loures



Gabinete de Planeamento
Setembro, 2022

ÍNDICE

1. Enquadramento Geral	3
2. Metodologia da Análise	4
3. Resultados Globais	4
3.1. Resultados pelas Dimensões 5P's e GESA	5
4. ISM 2022 - Tendência de Evolução Global e Progressão de Loures – ODS e Metas	7
5. Indicadores por Metas – Tendência de Progressão	13
6. Considerações Finais	15

Análise do Relatório do Índice de Sustentabilidade Municipal 2022
Concelho de Loures

1. Enquadramento Geral

O Índice de Sustentabilidade Municipal 2022 (ISM 2022) do Concelho de Loures, elaborado pelo CESOP-Local (Universidade Católica), preconiza um conjunto de Indicadores que visam contribuir para o cumprimento dos 17 Objetivos de Desenvolvimento Sustentável (ODS) e respetivas 169 Metas.

O ISM é uma importante ferramenta de trabalho e de apoio à decisão, com impacto no planeamento estratégico e gestão do território, visando o crescimento da Sustentabilidade no Concelho.

A presente análise do Relatório ISM 2022, foca-se na avaliação e tendência de evolução dos vários ODS, Metas e Indicadores do Concelho.

2. Metodologia da Análise

A análise desenvolvida sobre o Relatório do ISM 2022 não pretende ser redundante ao mesmo, mas antes fazer um diagnóstico objetivo com base nas métricas recolhidas dos temas analisados para que, num sentido construtivo de reflexão conjunta e integrada, possa contribuir para a evolução cada vez mais cimentada da Sustentabilidade municipal.

Deste modo, realizou-se a captação de dados constantes do Relatório, elaborando-se matrizes-síntese, de modo a consolidar o diagnóstico.

Reforça-se que os dados analisados em cada relatório ISM reportam ao ano anterior do que está identificado no nome da edição anual. Exemplificando, o Índice de Sustentabilidade Municipal 2022 tem como base 2021 e anos antecedentes.

3. Resultados Globais

Os resultados globais dos vários ISM, ao longo dos anos, têm um valor relativamente equiparado, verificando-se a maior subida no relatório ISM 2022 (cf. Quadro abaixo, com síntese dos resultados de Loures).

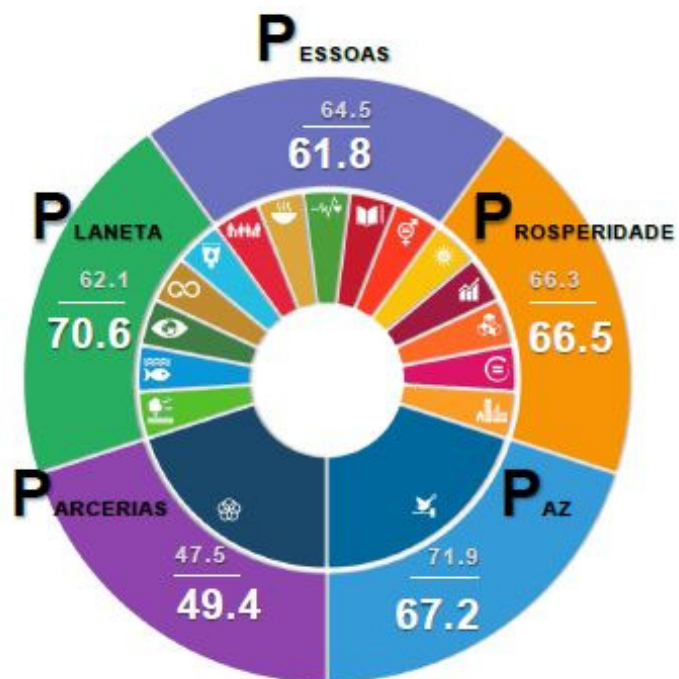
Síntese do ISM Global de Loures	
Anos	Valor do Índice Global
2022 (dados 2021)	65.0
2021 (dados 2020)	64.8
2020 (dados 2019)	65.2
2019 (dados 2018)	64.1
2018 (dados 2017)	64.7

3.1. Resultados pelas Dimensões 5P's e GESA

No que concerne às grandes dimensões que compõe os 5P's e GESA, extraiu-se do ISM 2022 a infografia ilustrativa, sendo identificados os resultados de Portugal (valores numéricos com tamanho da fonte menor) e de Loures (valores numéricos com tamanho da fonte maior).

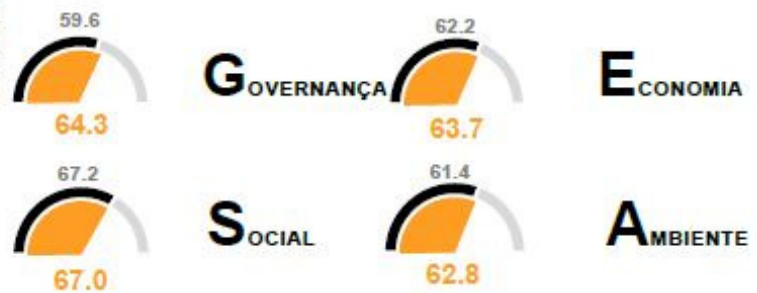
POR 5P's

Os 5P's foram definidos no quadro da Agenda 2030 como as cinco áreas cruciais para a humanidade e para o planeta. Estes 5P's demonstram que os Objetivos de Desenvolvimento Sustentável (ODS) estão interligados e que, para a Agenda ser cumprida, deve-se atuar em cada um deste ODS.



POR GESA

Considera-se que estas quatro dimensões representam as quatro esferas da sociedade que devem estar interligadas para assegurar um futuro sustentável, apoiada por sistemas de governo inclusivos, coerentes e transparentes.



Resultado de Portugal
Resultado do município



Assim, ao nível dos 5P's, em Prosperidade, Parcerias e Planeta verifica-se que Loures encontra-se acima da média de Portugal, no que concerne ao caminho para o cumprimento do proposto pela ONU na Agenda 2030.




Relativamente às dimensões GESA, Loures encontra-se acima da média nacional na Governança, Economia e Ambiente, estando ligeiramente abaixo do valor apenas na dimensão Social.




4. ISM 2022 - Tendência de Evolução Global e Progressão de Loures – ODS e Metas




No que concerne à tendência de evolução global de cada ODS, identificaram-se na matriz abaixo os valores aferidos para Loures, Área Metropolitana de Lisboa (AML) Portugal e Municípios comparáveis, assim como a progressão de Loures face ao cumprimento das Metas de cada Objetivo 2030, salientando-se que a referida progressão indica um cenário geral expetável face aos resultados dos Indicadores do presente relatório, assim como na ponderação da dinâmica evolutiva relativamente aos anos anteriores.




Ao nível estratégico é importante esta projeção pois é uma base de apoio à afinação e incremento de ações necessárias que ajudem, cada vez mais, no alcance das Metas.




ISM - ÍNDICE DE SUSTENTABILIDADE MUNICIPAL 2022 - LOURES		
ODS	Evolução Global do ODS Loures, Área Metropolitana de Lisboa (AML), Portugal e Municípios comparáveis	Tendência de progressão de Loures face às Metas do Objetivo para 2030
1. ERRADICAR A POBREZA	Loures – 49.5 AML – 53.4 Portugal – 53.5 Municípios comparáveis – 59.6	 O Município está a afastar-se dos Objetivos 2030
2. ERRADICAR A FOME	Loures – 45.2 AML – 58.8 Portugal – 49.7 Municípios comparáveis – 38.9	 O Município está no bom caminho para os Objetivos 2030 mas não conseguirá atingi-los se continuar com esta evolução

ISM - ÍNDICE DE SUSTENTABILIDADE MUNICIPAL 2022 - LOURES		
ODS	Evolução Global do ODS Loures, Área Metropolitana de Lisboa (AML), Portugal e Municípios comparáveis	Tendência de progressão de Loures face às Metas do Objetivo para 2030
3. SAÚDE DE QUALIDADE	Loures – 81.6 AML – 84.2 Portugal – 79.0 Municípios comparáveis – 83.4	 O Município não está a realizar progressos significativos para os Objetivos 2030
4. EDUCAÇÃO DE QUALIDADE	Loures – 61.3 AML – 71.4 Portugal – 70.7 Municípios comparáveis – 74.1	 O Município não está a realizar progressos significativos para os Objetivos 2030
5. IGUALDADE DE GÉNERO	Loures – 71.5 AML – 71.2 Portugal – 69.7 Municípios comparáveis – 71.5	 O Município não está a realizar progressos significativos para os Objetivos 2030

ISM - ÍNDICE DE SUSTENTABILIDADE MUNICIPAL 2022 - LOURES		
ODS	Evolução Global do ODS Loures, Área Metropolitana de Lisboa (AML), Portugal e Municípios comparáveis	Tendência de progressão de Loures face às Metas do Objetivo para 2030
6. ÁGUA POTÁVEL E SANEAMENTO	<p>Loures – 76.9</p> <p>AML – 75.9</p> <p>Portugal – 78.5</p> <p>Municípios comparáveis – 82.2</p>	 <p>O Município está a afastar-se dos Objetivos 2030</p>
7. ENERGIAS RENOVÁVEIS E ACESSÍVEIS	<p>Loures – 92.8</p> <p>AML – 93.3</p> <p>Portugal – 90.9</p> <p>Municípios comparáveis – 90.0</p>	 <p>O Município está a caminho dos Objetivos 2030 e a evolução é suficiente para os atingir</p>
8. TRABALHO DIGNO E CRESCIMENTO ECONÓMICO	<p>Loures – 60.3</p> <p>AML – 63.4</p> <p>Portugal – 58.6</p> <p>Municípios comparáveis – 57.3</p>	 <p>O Município não está a realizar progressos significativos para os Objetivos 2030</p>

ISM - ÍNDICE DE SUSTENTABILIDADE MUNICIPAL 2022 - LOURES		
ODS	Evolução Global do ODS Loures, Área Metropolitana de Lisboa (AML), Portugal e Municípios comparáveis	Tendência de progressão de Loures face às Metas do Objetivo para 2030
9. INDÚSTRIA, INOVAÇÃO E INFRAESTRUTURAS	Loures – 57.9 AML – 65.7 Portugal – 70.5 Municípios comparáveis – 64.3	 O Município está no bom caminho para os Objetivos 2030 mas não conseguirá atingi-los se continuar com esta evolução
10. REDUZIR AS DESIGUALDADES	Loures – 62.8 AML – 72.7 Portugal – 55.8 Municípios comparáveis – 69.1	 O Município não está a realizar progressos significativos para os Objetivos 2030
11. CIDADES E COMUNIDADES SUSTENTÁVEIS	Loures – 58.7 AML – 60.6 Portugal – 55.5 Municípios comparáveis – 55.8	 O Município está no bom caminho para os Objetivos 2030 mas não conseguirá atingi-los se continuar com esta evolução

ISM - ÍNDICE DE SUSTENTABILIDADE MUNICIPAL 2022 - LOURES		
ODS	Evolução Global do ODS Loures, Área Metropolitana de Lisboa (AML), Portugal e Municípios comparáveis	Tendência de progressão de Loures face às Metas do Objetivo para 2030
12. PRODUÇÃO E CONSUMO SUSTENTÁVEIS	<p>Loures – 63.3</p> <p>AML – 62.4</p> <p>Portugal – 56.3</p> <p>Municípios comparáveis – 56.8</p>	 <p>O Município está a afastar-se dos Objetivos 2030</p>
13. AÇÃO CLIMÁTICA	<p>Loures – 77.0</p> <p>AML – 76.0</p> <p>Portugal – 61.3</p> <p>Municípios comparáveis – 54.1</p>	 <p>O Município está a afastar-se dos Objetivos 2030</p>
14. PROTEGER A VIDA MARÍTIMA	<p>Loures – 50.0</p> <p>AML – 50.0</p> <p>Portugal – 44.8</p> <p>Municípios comparáveis – 44.9</p>	 <p>O Município não está a realizar progressos significativos para os Objetivos 2030</p>

ISM - ÍNDICE DE SUSTENTABILIDADE MUNICIPAL 2022 - LOURES		
ODS	Evolução Global do ODS Loures, Área Metropolitana de Lisboa (AML), Portugal e Municípios comparáveis	Tendência de progressão de Loures face às Metas do Objetivo para 2030
15. PROTEGER A VIDA TERRESTRE	<p>Loures – 65.2</p> <p>AML – 78.6</p> <p>Portugal – 69.6</p> <p>Municípios comparáveis - 74.7</p>	 <p>O Município está a caminho dos Objetivos 2030 e a evolução é suficiente para os atingir</p>
16. PAZ, JUSTIÇA E INSTITUIÇÕES EFICAZES	<p>Loures – 67.2</p> <p>AML – 66.8</p> <p>Portugal – 71.9</p> <p>Municípios comparáveis – 75.5</p>	 <p>O Município está longe do caminho dos Objetivos 2030</p>
17. PARCERIAS PARA A IMPLEMENTAÇÃO DOS OBJETIVOS	<p>Loures – 49.4</p> <p>AML – 52.0</p> <p>Portugal – 47.5</p> <p>Municípios comparáveis – 50.7</p>	 <p>O Município não está a realizar progressos significativos para as Metas 2030</p>

5. Indicadores por Metas – Tendência de Progressão

As classificações que indicam a progressão do Município face aos Indicadores da Metas dos ODS, apresentadas no Relatório ISM 2022, foram sintetizadas em três grupos, harmonizando-se assim os resultados obtidos.

Desta forma, analisando-se de forma integrada, pode-se aferir que os mencionados Indicadores em consonância com os respectivos quantitativos apresentados, inserem-se numa das grandes tendências abaixo apresentadas:

- **Indicadores das Metas com Objetivo 2030 Atingido**
- **Indicadores da Metas com Progressão Ascendente para Objetivo 2030**
- **Indicadores das Metas com Progressão Pouco Significativa ou Descendente para Objetivo 2030**

A matriz-síntese seguinte indica que a maioria dos Indicadores ainda se insere na Progressão Pouco Significativa ou Descendente, seguida da Progressão Ascendente, encontrando-se a minoria no patamar Objetivo Atingido.

ODS	Indicadores das Metas com Objetivo 2030 Atingido (nº)	Indicadores das Metas com Progressão Ascendente para Objetivo 2030 (nº)	Indicadores das Metas com Progressão Pouco Significativa ou Descendente para Objetivo 2030 (nº)
1. ERRADICAR A POBREZA	1	Não identificado	5
2. ERRADICAR A FOME	Não identificado	1	Não identificado
3. SAÚDE DE QUALIDADE	6	5	6
4. EDUCAÇÃO DE QUALIDADE	Não identificado	2	2
5. IGUALDADE DE GÉNERO	1	Não identificado	4
6. ÁGUA POTÁVEL E SANEAMENTO	4	Não identificado	3
7. ENERGIAS RENOVÁVEIS E ACESSÍVEIS	1	1	2
8. TRABALHO DIGNO E CRESCIMENTO ECONÓMICO	Não identificado	6	7
9. INDÚSTRIA, INOVAÇÃO E INFRAESTRUTURAS	Não identificado	1	2
10. REDUZIR AS DESIGUALDADES	Não identificado	Não identificado	4
11. CIDADES E COMUNIDADES SUSTENTÁVEIS	Não identificado	2	2
12. PRODUÇÃO E CONSUMO SUSTENTÁVEIS	Não identificado	1	5
13. AÇÃO CLIMÁTICA	1	Não identificado	2
14. PROTEGER A VIDA MARÍTIMA	Não identificado	Não identificado	Não identificado
15. PROTEGER A VIDA TERRESTRE	Não identificado	Não identificado	1
16. PAZ, JUSTIÇA E INSTITUIÇÕES EFICAZES	1	1	4
17. PARCERIAS PARA A IMPLEMENTAÇÃO DOS OBJETIVOS	Não identificado	1	4

6. Considerações finais

Com base na análise e diagnóstico integrado dos dados e tendências expressas no ISM 2022, constata-se que o Município de Loures encontra-se no rumo certo no sentido de atingir os Objetivos e Metas preconizados na Agenda 2030, continuando a potenciar todo o trabalho que desenvolve.

O ISM anual do presente relatório aponta uma nova subida, mesmo que ligeira, com o valor global de **65.0**, o que indica resultados já atingidos e cumpridos e outros que estão em progressão e que contribuem, no seu conjunto, para o crescimento da Sustentabilidade municipal.

“Não deixar ninguém para trás” – o Lema da Agenda 2030 da ONU.

Gabinete de Planeamento

Cristiana Santos
(geógrafa)

Setembro 2022