



GUIA DE RESPOSTAS EDUCATIVAS 2020/2021

AGENDA

**As
pessoas
são a nossa
marca**



LOURES
câmara MUNICIPAL

Iniciamos este ano letivo num tempo, particularmente atípico, que coloca novas exigências e desafios ao nosso trabalho.

Apesar das dificuldades e contingências que decorrem do contexto pandémico que atravessamos, o Município de Loures não deixou de apresentar ofertas educativas que, com as devidas adaptações, permitirão à comunidade educativa continuar a aceder a um conjunto de projetos.

Não parámos de intervir na beneficiação dos espaços escolares, fazendo das Escolas em Loures, melhores lugares para aprender, crescer e brincar. Neste capítulo, e num universo de mais de cem intervenções que ocorreram durante a pausa letiva do verão, destacamos a requalificação dos logradouros com novos campos de jogos, parques infantis e novos espaços de brincadeira, mas também a renovação do mobiliário, de equipamentos e material didático nas escolas.

Ao nível das medidas sociais continuámos a assegurar a oferta das mochilas de material escolar para todas as crianças e alunos da educação pré-escolar e 1º ciclo, tendo acrescentado este ano a oferta das fichas escolares para os alunos beneficiários do escalão A. Mantivemos a gratuitidade das refeições escolares para os alunos beneficiários dos escalões A e B, este ano com a inclusão do pequeno almoço, e as refeições na modalidade de take away.

Reforçámos os apoios aos alunos com necessidades de saúde especiais, com mais ajudas às entidades para acompanhamento individualizado, o aumento na oferta de transporte adaptado e a continuidade do plano de intervenção e beneficiação dos espaços físicos dos centros de apoio à aprendizagem.

Investimos nas medidas preventivas ao Covid-19, no âmbito da preparação do novo ano letivo, com a disponibilização de equipamentos de proteção, sinaléticas para as escolas, e o reforço das equipas multidisciplinares constituídas por técnicos especializados do município que são recursos fundamentais ao serviço das escolas e dos alunos e suas famílias.

Estamos certos que o ano letivo vai iniciar-se cumprindo todas as orientações da DGS e do Ministério da Educação, salvaguardando a segurança e a saúde das crianças e de todos os profissionais da educação do nosso concelho.

É com toda a confiança no trabalho desenvolvido em conjunto com os Agrupamentos, associações de pais e IPSS, que o ensino presencial e as brincadeiras voltam com toda a segurança às nossas escolas.

Bernardino Soares

Presidente da Câmara

Departamento de Educação (DE)

Constitui missão do Departamento de Educação assegurar o exercício das funções técnicas, administrativas e operacionais à prossecução das atribuições do Município no domínio da Educação.

Ana Paula Santos Silva

Diretora de Departamento
de@cm-loures.pt

Divisão de Ação Social Escolar (DASE)

Áreas de Intervenção

› Transportes escolares (ensino básico e secundário incluindo alunos com necessidades de saúde especiais)

› Serviço de Apoio à Família

(gerir a faturação; serviços de refeições escolares, pequenos-almoços e lanches escolares, atividades de animação e de apoio à família na educação pré-escolar)

› Entrega anual de kits de material escolar/início do ano letivo (crianças da educação pré-escolar da rede pública e rede solidária e alunos do 1º ciclo do ensino básico)

Alexandra Pestana

Chefe de Divisão
dase@cm-loures.pt

Divisão de Intervenção e Planeamento Educativo (DIPE)

Áreas de Intervenção

› Planeamento educativo

› Intervenção no parque escolar

› Apetrechamento da rede escolar

› Gestão do pessoal não docente

Raquel Silva

Chefe de Divisão
dipe@cm-loures.pt

Divisão de Intervenção Socioeducativa (DISE)

Áreas de Intervenção

- » Escola Inclusiva
- » Projetos Socioeducativos
- » Atividades de Enriquecimento Curricular e Componente de Apoio à Família
- » Realização de eventos de interesse educativo

Dina Ribeiro

Chefe de Divisão
dise@cm-loures.pt

Técnicas de Agrupamentos de Escolas

Visando uma maior proximidade dos serviços do Departamento de Educação junto da comunidade educativa, a equipa abaixo identificada encontra-se disponível para informações, pedidos e esclarecimentos de dúvidas, entre outras respostas.

Agrupamento de Escolas de Camarate – D. Nuno Álvares Pereira Escola Secundária de Camarate

Fátima Costa
211 151 124 //930 423 182

Agrupamento de Escolas 4 de Outubro Agrupamento de Escolas João Villaret

Mafalda Teixeira
211 151 139 //961 329 303

Agrupamento de Escolas Luís Sttau Monteiro

Ângela Figueiredo
211 151 178 //961 3287 996

Agrupamento de Escolas José Afonso

Tânia Ferreira
211 150 322//961 329 188

Agrupamento de Escolas General Humberto Delgado

Alexandra Santos
211 151 126 // 964 259 381

Agrupamento de Escolas São João da Talha

Vânia Carmo
933 690 059

Agrupamento de Escolas Maria Keil

Paula Rafael
211 150 126 //962 296 338

Agrupamento de Escolas de Santa Iria de Azóia

Sandra Brito
211 151 134 // 961 328 914

Agrupamento de Escolas da Bobadela Agrupamento de Escolas de Portela e Moscavide

Cláudia Romão
211 151 144//961 328 847

Agrupamento de Escolas Catujal/Unhos Agrupamento de Escolas Eduardo Gageiro

Ana Madeira
211 151 133//961 329 382

Portal da Educação

Portal dedicado à Educação em Loures, o qual reúne informação diversa sobre os serviços, apoios e atividades asseguradas pela Câmara Municipal de Loures, bem como divulgação de iniciativas, projetos e ações dinamizados pelas unidades educativas e instituições locais.

Link: app.cm-loures.pt/educacao

Nos últimos anos, o Guia das Respostas Educativas, afirmou-se como um importante instrumento que reúne toda a oferta sócio educativa do Município de Loures.

Uma oferta municipal que se apresenta numa crescente diversidade de programas, projetos, atividades que procuram a valorização do seu património, dos seus lugares e colocam a ARTE no centro da Educação em Loures.


Neste ano letivo de 2020.2021, com características atípicas, o Guia das Respostas Educativas reafirma-se por uma acrescida importância na continuidade das suas ofertas e da participação das crianças e alunos do nosso concelho.

Assim, apresentamos projetos, atividades e visitas que, em ambientes virtuais, se mantêm à disponibilidade de TODOS.

Gonçalo Carço

Vereador

ÍNDICE PROJETOS

-  - Todas as atividades que constam neste guia são gratuitas.
- A consulta desta tabela não dispensa a consulta do texto descritivo.

Legenda:

Jl - alunos do jardim de infância

1º ciclo - alunos do 1º ciclo do ensino básico

2º ciclo - alunos do 2º ciclo do ensino básico

3º ciclo - alunos do 3º ciclo do ensino básico

Secundário - alunos do ensino secundário

Comunidade Educativa - alunos, docentes,
assistentes técnicos e operacionais e associações de pais

AMBIENTE	J1	1º ciclo	2º ciclo	3º ciclo	Secundário	Comunidade Educativa	Páginas
DESCARBONIZAR A SOCIEDADE							
> Eco Aulas – A-tu-AR por uma melhor qualidade do ar		◆	◆	◆	◆	◆	4
> Eco Aulas - Baixo Carbono - jogo			◆	◆	◆	◆	5
> Eco Aulas – História “Poluição do Ar”	◆	◆					6
> Eco Aulas – O Círculo Mágico	Escalão A	Escalão B	Escalão C	Escalão D	Escalão E		7
ECONOMIA CIRCULAR							
> LRS 360º – Carreira Itinerante de Economia Circular de Loures	◆	◆	◆	◆	◆	◆	8
Programa Ecovalor – Concurso “Separa e ganha” e Ações de sensibilização	◆	◆	◆	◆	◆	◆	9
> Concurso “separa e ganha”	◆	◆	◆	◆	◆	◆	9
> Ações de sensibilização						◆	9
> O que fazes ao óleo das tuas batatas fritas?	◆	◆	◆	◆	◆	◆	9
ECO-Gestos							
> Eco Natal	◆	◆	◆	◆			10
> Eco Livrões	◆	◆	◆	◆	◆	◆	11
VALORIZAR O TERRITÓRIO							
> ECOAULAS – Exposição SEE H2O – Um novo olhar sobre o uso da água	◆	◆	◆	◆	◆	◆	11
> ECOAULA – Repensar os rios	◆	◆	◆	◆	◆	◆	12
> ECOAULA – Evolução & Biodiversidade	◆	◆	◆	◆	◆	◆	13
> ECOAULA – História da “Mimi”	◆	◆					13
> ECOAULA – Piquenique na Mata	◆	◆					14
> ECOAULA – Visita à estação da Biodiversidade			◆	◆	◆	◆	15
> Parques com Vida	◆	◆	◆	◆	◆	◆	15
DESCARBONIZAR A SOCIEDADE; ECONOMIA CIRCULAR E VALORIZAR O PATRIMÓNIO							
ECO – ESCOLAS							
> ABAE – Associação Bandeira Azul da Europa	◆	◆	◆	◆	◆	◆	16
ECO-DIAS COMEMORATIVOS							
> Dia Mundial da Árvore	◆	◆	◆	◆	◆	◆	16
> Dia Mundial da Água	◆	◆	◆	◆	◆		17
> Dia Mundial dos Moinhos	◆	◆	◆	◆	◆	◆	18
> Dia Internacional da Biodiversidade			◆	◆	◆	◆	18
> Dia Mundial da Energia	◆	◆	◆	◆	◆	◆	19
> Dia Mundial do Ambiente	◆	◆	◆	◆	◆	◆	19

CULTURA // CONHECIMENTO	J1	1º ciclo	2º ciclo	3º ciclo	Secundário	Comunidade Educativa	Páginas
Bibliotecas Municipais							
> Exposições itinerantes						♦	20
> outubro nas bibliotecas escolares	♦	♦				♦	21
Arquivo Municipal							
> Exposições itinerantes		♦	♦	♦	♦		21
Aprender com o arquivo							
> Oficina "Escrita com Pena"		♦					22
> Oficina "História da Família" (Construção da árvore genealógica)		♦					22
> Oficina "Historiador por um dia"		♦					23
> Oficina "Redescobrir o Brasão do concelho de Loures"		♦					23
25 de abril. O Arki vai à escola com o filme "Na Rota Para a Liberdade"						♦	24
Dia Internacional dos Arquivos - 9 de junho						♦	24
> Enraiz'arte		♦					24
> Alimentação Sustentável		♦	♦	♦	♦		25
> Visitas a Explorações Agrícolas		♦	♦	♦	♦		25
> O Jogo do Poupinhas		♦	♦				26
Navegas em Segurança?					♦		26
9º Ano - Próximas Escolhas				♦			27
Como não ser só mais um CV - Prepara a entrada no mercado de trabalho					♦		27
> Não te Risques do Mundo				♦	♦		27
> (in)forma-te!					♦		28
> Profissionaliza-te - Mostra de Cursos Profissionais				♦			29
> Março Jovem 2021				♦	♦	♦	29
> Arte + Jovem			♦	♦	♦		30
> GAJ-i				♦	♦		30
> Conversas de ABRIL				♦	♦		31
> Inspiring Future					♦		31
> Jovens na Autarquia				♦	♦		32
> Programa de Estágios "Qualifica-te!"					♦		32
> Maré Alta - Ciclo de Conversas de Abril					♦	♦	32
> Murais de Abril					♦	♦	33
> Encontro de Associações de Estudantes						Dirigentes associativos estudantis	33

MUSEUS	J1	1º ciclo	2º ciclo	3º ciclo	Secundário	Comunidade Educativa	Páginas
> O Museu visita a escola	◆	◆	◆	◆			34
> A Pré-história em Loures		◆	◆	◆			35
> Loures na época Romana		◆	◆	◆			35
> Atividade agrícola através dos tempos		◆		◆			35
> Invasões Francesas e o Sistema Defensivo das Linhas de Torres			◆	◆			36
> Sacos com História			◆	◆			36
> Piqueniques com sabor a Loures		◆					36
> As Lutas antifascistas no Concelho de Loures				◆	◆		36
> 25 de abril			◆	◆			37

EDUCAÇÃO PARA CIDADANIA	J1	1º ciclo	2º ciclo	3º ciclo	Secundário	Comunidade Educativa	Páginas
> Construir uma rede de Escolas Associadas da UNESCO em Loures			◆	◆			37
> Xadrez na Escola			◆	◆			38
Ações de prevenção e sensibilização							
> "A brincar e a rir, o <i>Bullying</i> Vamos Prevenir" Jogo Didático		◆					38
> Ações de prevenção e sensibilização sobre <i>Cyberbullying</i>		◆	◆	◆	◆		39

SAÚDE	J1	1º ciclo	2º ciclo	3º ciclo	Secundário	Comunidade Educativa	Páginas
> Apagar o Risco				◆			40
Ações de informação na área da promoção da saúde							
> Substâncias psicoativas				◆			40
> Sexualidade e Prevenção da gravidez na adolescência				◆			40
> Emoções				◆			40
> Adolescência				◆			41
> Inteligência emocional					◆		41
> À Roda da Roda	◆	◆					41
> Prevenir o <i>Bullying</i>			◆				42
> "Explorar as Emoções: Crianças estáveis... adultos saudáveis"		◆					42

REDE MUNICIPAL DE INTERVENÇÃO NA VIOLÊNCIA DOMÉSTICA	JI	1º ciclo	2º ciclo	3º ciclo	Secundário	Comunidade Educativa	Páginas
Ações de informação e sensibilização							
> Violência Doméstica		♦	♦	♦	♦	♦	43
> Violência no Namoro			♦	♦	♦	♦	43
> <i>Bullying</i>			♦	♦	♦	♦	43
> "Cyberbullying"		♦	♦	♦	♦	♦	44
> Internet mais segura		♦	♦	♦	♦	♦	44
> Tráfico de Seres Humanos e Direitos Humanos				♦	♦		44
> Mutilação Genital Feminina				♦	♦		44
> Abuso e Exploração Sexual	♦	♦				♦	44
> Dia da Não Violência		♦	♦	♦			45
> Mês da Prevenção dos Maus Tratos na Infância	♦	♦	♦	♦	♦	♦	45

Ambiente

Eixos temáticos

- **DESCARBONIZAR A SOCIEDADE**
- **TORNAR A ECONOMIA CIRCULAR**
- **VALORIZAR O TERRITÓRIO**

DESCARBONIZAR A SOCIEDADE

ECOULAS – A·tu·AR por uma melhor qualidade do ar

DESCRIÇÃO

O projeto contribui ativamente para os Objetivos de Desenvolvimento Sustentável 3, 4 e 11 através da persecução das seguintes atividades:

- Conceder informação relevante aos cidadãos e aumentar a sua consciência ambiental e realçar o seu papel na promoção de um desenvolvimento sustentável, em aspetos como a qualidade do ar e o ruído ambiente;
- Reduzir o impacto ambiental negativo das atividades económicas, das deslocações pendulares e do setor dos transportes na qualidade do ar e no ruído ambiente.

DINAMIZAÇÃO

Sala de aula / digital

PÚBLICO-ALVO

1º, 2º, 3º ciclo, Secundário e Universidade Sénior

CONTACTO

Departamento de Ambiente

Setor de Educação e Sensibilização Ambiental

Telefone: 211 151 186

Inscrição em <https://www.cm-loures.pt/Ligacao.aspx?DisplayId=725>

Endereço eletrónico: cea@cm-loures.pt

DESCARBONIZAR A SOCIEDADE

ECO AULAS – Baixo Carbono

DESCRIÇÃO

Atendendo a que a implementação dos 17 Objetivos de Desenvolvimento Sustentável (ODS) pressupõe uma partilha de esforços à escala global, entre todos os países e atores públicos e privados, pretende-se com este jogo que cada jogador assuma a posição de um país diferente, em função do seu esforço para reduzir as emissões e conseguir limitar a subida da temperatura do planeta aos 2°C ou, preferencialmente, 1,5°C. De acordo com o Acordo de Paris, os países desenvolvidos devem continuar a liderar os esforços de redução de emissões de Gases de Efeito Estufa (GEE) de acordo com as metas assumidas nas respetivas Contribuições Nacionais. Enquanto os países em desenvolvimento são encorajados a desenvolverem metas para toda a economia ao longo do tempo, os países menos avançados e os pequenos estados insulares são encorajados a desenvolver estratégias, planos e ações orientadas para uma economia de baixo carbono que reflitam as suas circunstâncias especiais.

Os jogadores podem escolher representar um dos seguintes países: China, Estados Unidos da América (EUA), Rússia, Austrália, Portugal, Espanha, França, Reino Unido, Paraguai, Ilhas Fiji, Madagáscar ou São Tomé e Príncipe.

Atendendo a que a China, os EUA, a Rússia e a Austrália são os maiores emissores de gases com efeito de estufa, os jogadores que representam estes dois países iniciam o jogo com mais tonCO₂eq., ou seja, mais bolas.

Portugal, um dos líderes mundiais na utilização de energias limpas, França que ocupa a 4.a posição do IDAC, Reino Unido e Espanha iniciam o jogo com menos bolas que os países anteriores. Finalmente, as Ilhas Fiji, São Tomé e Príncipe, Paraguai e Madagáscar, ameaçados pela subida do nível do oceano provocado pelo aquecimento global, possuem obrigações menos ambiciosas, sendo-lhes atribuídas no início do jogo menos bolas.

DINAMIZAÇÃO

Sala de aula / CEA

PÚBLICO-ALVO

2º, 3º Ciclo, Secundário e Universidade Sénior

CONTACTO

Departamento de Ambiente

Setor de Educação e Sensibilização Ambiental

Telefone: 211 151 186

Inscrição em <https://www.cm-loures.pt/Ligacao.aspx?DisplayId=725>

Endereço eletrónico: cea@cm-loures.pt

DESCARBONIZAR A SOCIEDADE

ECOULAS – História “Poluição do Ar”

DESCRIÇÃO

Contada com o método Kamishibai, forma Japonesa de contar histórias, utilizando cartões ilustrados, que tem como significado de ‘teatro de papel’, origem no séc XII, era utilizado para a educação das crianças a partir de figuras desenhadas em papéis coloridos, tendo por objetivo o ensino de forma simples de alguma história.

DINAMIZAÇÃO

Sala de aula / digital / CEA

PÚBLICO-ALVO

Ji e 1º Ciclo

CONTACTO

Departamento de Ambiente

Setor de Educação e Sensibilização Ambiental

Telefone: 211 151 186

Inscrição em <https://www.cm-loures.pt/Ligacao.aspx?DisplayId=725>

Endereço eletrónico: cea@cm-loures.pt

DESCARBONIZAR A SOCIEDADE

ECOPROGRAMA – O Círculo Mágico

DESCRIÇÃO

O programa O Círculo Mágico (PCM), é um concurso que decorre desde o ano letivo de 1998/1999, especificamente dirigido aos estabelecimentos de ensino e instituições particulares de solidariedade social (IPSS) do concelho de Loures, pretende incentivar e apoiar o desenvolvimento de projetos e campanhas de educação e sensibilização ambiental. Numa primeira instância, o seu objetivo centra-se na consciencialização, de forma direta, das crianças e jovens e, de modo indireto, dos diversos agentes envolvidos no processo educativo, com vista a fomentar a responsabilidade cívica e social, promovendo a sustentabilidade ambiental.

Anualmente, é selecionado um dos quatro elementos – terra, fogo, ar e água – para ser explorado no trabalho a desenvolver com os participantes no programa. O elemento selecionado ergue-se, enquanto mote, para a pesquisa das diversas problemáticas a nível ambiental com ele interligadas.

No presente ano letivo o elemento selecionado é o **FOGO**, e serão abordados os conteúdos:

Clima e Eficiência Energética:

- Alterações climáticas
- Adoção de sistemas energéticos mais verdes
- Uso eficiente da energia

DINAMIZAÇÃO


Sala de aula / CEA / parques municipais

PÚBLICO-ALVO

Escalão A – JI, Escalão B – 1º ciclo, Escalão C – 2º ciclo, Escalão D – 3º ciclo, Escalão E – Secundário

CONTACTO

Departamento de Ambiente
Setor de Educação e Sensibilização Ambiental
Telefone: 211 151 186
Endereço eletrónico: circulo_magico@cm-loures.p



TORNAR A ECONOMIA CIRCULAR

ECOULAS - LRS 360° - Carreira Itinerante de Economia Circular de Loures

DESCRIÇÃO

A LRS 360° é uma carreira elétrica itinerante de economia circular de Loures, através da qual serão realizadas ações de sensibilização nas escolas, com vista ao reforço da consciência ambiental de todos e à interiorização da importância do contributo individual de cada um para a necessária mudança de paradigma, no sentido da consolidação de hábitos de consumo responsável e de reutilização e reciclagem de materiais. Cada ação, contempla três momentos de sensibilização, que se designarão por paragens.

Na primeira paragem da LRS 360° é feita a visualização de uma curta metragem, em realidade virtual, com óculos 3D, sobre o ciclo de vida das embalagens, em que todos os participantes, nesta abordagem submersível, irão interiorizar o papel de um resíduo, desde a fase do seu consumo até à respetiva transformação num novo produto.

A segunda paragem tem um EcoPortal que recebe embalagens depositadas pelos alunos e que transforma resíduos em valor, atribuindo de imediato um vale brinde a cada aluno pelo resíduo depositado.

A terceira paragem contempla a decoração do mupi do abrigo da LRS 360°, que ficará na instituição escolar reforçando a necessidade da separação seletiva dos resíduos, bem como para a criação de vídeos, stories e anúncios para divulgação da atividade, nas redes sociais dos próprios alunos.

Projeto cofinanciado pelo Fundo Ambiental.

DINAMIZAÇÃO

Pátio da escola / parques municipais

PÚBLICO-ALVO

J1, 1º, 2º, 3º ciclo, Secundário e Universidade Sénior

CONTACTO

Departamento de Ambiente

Setor de Educação e Sensibilização Ambiental

Telefone: 211 151 186

Inscrição em <https://www.cm-loures.pt/Ligacao.aspx?DisplayId=725>

Endereço eletrónico: cea@cm-loures



TORNAR A ECONOMIA CIRCULAR

ECOVALOR – Programa Concurso “Separa e Ganha” e Ações de Sensibilização

CONCURSO “SEPARA E GANHA”

DESCRIÇÃO

Concurso de educação ambiental da Valorsul dedicado à temática dos Resíduos Urbanos (RU). Consiste na recolha de resíduos de embalagens de plástico, metal, cartão e papel, e visa incentivar e aumentar a recolha seletiva. Prémio monetário para as escolas. A Valorsul realiza ações complementares ao concurso adaptadas às faixas etárias dos participantes. Como sensibilização do ECOVALOR também está disponível a atividade “LRS 360º”, dinamizada pela Câmara Municipal de Loures (ver atividade acima).

DINAMIZAÇÃO

Na escola

PÚBLICO-ALVO

J1, 1º, 2º, 3º ciclo, Secundário e Universidade Sénior

CONTACTO

Departamento de Ambiente
Setor de Educação e Sensibilização Ambiental
Telefone: 211 151 190
Endereço eletrónico: ecovalor_cml@cm-loures

TORNAR A ECONOMIA CIRCULAR

ECOULAS - O que fazes ao óleo das tuas batatas fritas?

DESCRIÇÃO

Esta atividade procura evidenciar a importância da recolha seletiva de óleos alimentares usados na problemática da contaminação das águas residuais urbanas. Através de uma pequena animação teatral a Super Olina explica que tratamento deveremos dar aos óleos alimentares para evitar a contaminação da água.

DINAMIZAÇÃO

Sala de aula / CEA / digital / parques municipais
<https://www.youtube.com/watch?v=RrglwOIVTq0&feature=youtu.be>

PÚBLICO-ALVO

Jl, 1º, 2º, 3º ciclo, Secundário e Universidade Sénior

CONTACTO

Departamento de Ambiente

Setor de Educação e Sensibilização Ambiental

Telefone: 211 151 186

Inscrição em <https://www.cm-loures.pt/Ligacao.aspx?DisplayId=725>

Endereço eletrónico: cea@cm-loures

TORNAR A ECONOMIA CIRCULAR

ECOGESTOS - Eco Natal

DESCRIÇÃO

Partindo do pressuposto que um brinquedo que já não é usado é um resíduo e, que o mesmo pode ser aproveitado para outra criança, esta iniciativa tem por objetivo sensibilizar as escolas, as crianças e a comunidade em geral para a necessidade de recolher brinquedos usados para que possam posteriormente ser oferecidos a instituições particulares de solidariedade social do concelho que acolhem ou trabalham com crianças carenciadas, no nosso concelho.

DINAMIZAÇÃO

No CEA

PÚBLICO-ALVO

Jl, 1º, 2º e 3º ciclo

CONTACTO

Departamento de Ambiente

Setor de Educação e Sensibilização Ambiental

Telefone: 211 15 186

Inscrição em <https://www.cm-loures.pt/Ligacao.aspx?DisplayId=725>

Endereço eletrónico: cea@cm-loures.pt

TORNAR A ECONOMIA CIRCULAR

ECOGESTOS - Eco Livrões

DESCRIÇÃO

Recolha de manuais escolares com data de edição a partir de 2018 para possibilidade de reutilização.

Existem diversas localizações de ecopontos próprios para a recolha dos livros.

DINAMIZAÇÃO/LOCAIS INSTALADOS

LoureShopping, Centro Comercial de Loures, Pingo Doce de Loures, Escola Secundária de Sacavém, Escola Secundária José Afonso em Loures e E.Leclerc na Bobadela

PÚBLICO-ALVO

J1, 1º, 2º, 3º Ciclo, Secundário e Universidade Sénior, Famílias

CONTACTO

Departamento de Ambiente

Setor de Educação e Sensibilização Ambiental

Telefone: 211 15 190

Endereço eletrónico: cea@cm-loures.pt

VALORIZAR O TERRITÓRIO

ECOULAS – Exposição SEE H₂O – Um novo olhar sobre o uso da água

Disponibilizando informação e esclarecendo conceitos sobre o recurso água, procurando transformar o público alvo em participantes ativos na proteção dos valores associados ao recurso.

A **Exposição SEE H₂O – Um novo olhar sobre o uso da água** pretende focar a importância dos três pilares do Plano – a Sensibilização, a Eficiência e a Economia Circular, como aparecem elencados no nome – na conservação do recurso água ao longo de todo o seu ciclo urbano, com base no território, suas variantes, entidades com responsabilidade e, ainda, procurando dar informações relevantes com recurso a consciencialização para o seu melhor uso e procura de uma economia circular. A exposição será então dividida nas três componentes já referidas, construindo, assim, três espaços com o seu próprio propósito, mas ligados entre eles.

Assim que o visitante entra no Centro de Educação Ambiental, é automaticamente levado para uma linha de água, através da imagem representada no envoltivo. Esta primeira interação irá ter como objetivo **a imersividade do visitante na exposição**, num espaço onde

não é partilhada informação, com exceção para a denominação da mesma. Este espaço irá dar as boas vindas ao visitante, permitindo-lhe sentir a **ligação com o recurso e com o território**.

DINAMIZAÇÃO

No CEA

PÚBLICO-ALVO

Jl, 1º, 2º, 3º ciclo, Secundário, Universidade Sénior e Famílias

CONTACTO

Departamento de Ambiente

Sector de Educação e Sensibilização Ambiental

Telefone: 211 151 186

Inscrição em <https://www.cm-loures.pt/Ligacao.aspx?DisplayId=725>

Endereço eletrónico: cea@cm-loures.pt

VALORIZAR O TERRITÓRIO

ECOAULAS - Repensar os rios

DESCRIÇÃO

Pretende-se promover a importância da relação do homem com os rios, ribeiras e mares. Um rio é muito mais que um fluxo de água. Os rios são de todos e, de certo modo tudo e todos pertencem ao rio.

A atividade "Repensar os Rios" permite que os alunos possam usufruir de um laboratório natural quando fazem saídas de campo. Assim, os alunos têm a possibilidade de tocar e ver a realidade dos nossos rios/ribeiras.

Desta forma, os alunos passam a conhecer o troço de um rio/ribeira analisando as várias temáticas associadas como a fauna, flora, e de uma experiência sensorial.

DINAMIZAÇÃO

Sala de aula / rio

PÚBLICO-ALVO

Jl, sessão em sala de aula;

1º, 2º ciclo - sessão em sala de aula ou visita a troço de linha de água na proximidade da escola ou mediante disponibilidade de autocarro municipal;

3º ciclo, Secundário e Universidade Sénior - Visita a troço de linha de água na proximidade da escola ou mediante disponibilidade de autocarro municipal.

CONTACTO

Departamento de Ambiente

Setor de Educação e Sensibilização Ambiental

Telefone: 211 151 186

Inscrição em <https://www.cm-loures.pt/Ligacao.aspx?DisplayId=725>

Endereço eletrónico: cea@cm-loures.pt

ECOULAS – Evolução & Biodiversidade**DESCRIÇÃO**

Através de um Jogo, pretende-se identificar vertebrados existentes em Portugal, alguns com presença no concelho de Loures, sensibilizando os mais jovens para a importância de preservar as espécies para o equilíbrio dos ecossistemas, ambiente, economia e cultura. De uma forma lúdica e divertida as crianças poderão ainda identificar os sons e as formas das pegadas de alguns animais. Com esta atividade pretende-se alertar para a importância da biodiversidade, resultante de anos de evolução, bem como para os fatores de risco e o crescente número de extinção de espécies.

DINAMIZAÇÃO

Sala de aula / CEA

PÚBLICO-ALVO

J1, 1º, 2º, 3º ciclo, Secundário e Universidade Sénior

CONTACTO

Departamento de Ambiente

Setor de Educação e Sensibilização Ambiental

Telefone: 211 151 186

Inscrição em <https://www.cm-loures.pt/Ligacao.aspx?DisplayId=725>

Endereço eletrónico: cea@cm-loures.pt

ECOULAS – História da “Mimi”**DESCRIÇÃO**

A ação acontece quando uma cadelinha que nasceu como tantas outras de uma ninhada, foi entregue no CROAL – Centro de Recolha Oficial de Animais de Loures no Parque Urbano de Santa Iria de Azoia. Ganha uma família 5 estrelas, e tem para com ela todos os cuidados de saúde e bem-estar. Ao passeá-la tem também a preocupação de apanhar os seus dejetos e de sensibilizar os donos de cães a fazer o mesmo.

DINAMIZAÇÃO

Sala de aula / CEA / digital

PÚBLICO-ALVO

JI, 1º ciclo

CONTACTO

Departamento de Ambiente

Setor de Educação e Sensibilização Ambiental

Telefone: 211 151 186

Inscrição em <https://www.cm-loures.pt/Ligacao.aspx?DisplayId=725>

Endereço eletrónico: cea@cm-loures.pt

ECOAULAS – Piquenique na Mata

DESCRIÇÃO

Esta atividade envolve o conto de uma história que se vai construindo. A história descreve um dia de piquenique, de uma família, na mata, que após muitos comportamentos abusivos para com a natureza e o meio ambiente acabam por ser sensibilizados pelos animais que lá vivem. A participação das crianças é fundamental para esta historia ter um final feliz, pois são elas que vão dar vida aos animais da mata. Pretende-se com esta atividade despertar a consciência das crianças para a importância de socialmente serem respeitados valores e normas que promovam a proteção do meio ambiente. Pretende-se, também, contribuir para a formação da criança, dotá-la de capacidade crítica, levando-a à consciencialização dos efeitos das ações do homem no nosso planeta, e para que seja capaz de atuar e propor soluções para problemas ambientais, assim como a preservação do meio ambiente e a necessidade de salvaguardar as várias espécies que nos circundam. Tudo acontece com o conto de uma história que se vai ilustrando.

DINAMIZAÇÃO

Digital

<https://www.youtube.com/watch?v=ZmlTE9FkCtM&feature=youtu.be>

PÚBLICO-ALVO

JI e 1º ciclo

CONTACTO

Departamento de Ambiente

Setor de Educação e Sensibilização Ambiental

Telefone: 211 151 186

Inscrição em <http://www.cm-loures.pt/Ligacao.aspx?DisplayId=725>

ECOULAS – Visita à Estação da Biodiversidade

DESCRIÇÃO

Percurso pedestre curto (aprox. 3 km), em Fontelas – Lousa, sinalizado no terreno através de 9 painéis informativos sobre as riquezas biológicas e paisagística. A estação está, representativa dos habitats característicos da área e os painéis funcionam como uma espécie de guia de campo e fazem referência a espécies emblemáticas e comuns. É dado particular destaque aos insetos e plantas, que são a base para a conservação dos ecossistemas terrestres.

PÚBLICO-ALVO

2º, 3º ciclo, Secundário e Universidade Sénior

CONTACTO

Departamento de Ambiente

Setor de Educação e Sensibilização Ambiental

Telefone: 211 151 186

Inscrição em <https://www.cm-loures.pt/Ligacao.aspx?DisplayId=725>

Endereço eletrónico: cea@cm-loures.pt

Parques com Vida

Parque Urbano da Quinta dos Remédios

Parque Urbano de Santa Iria de Azóia

Parque Adão Barata

Parque Municipal do Cabeço de Montachique

Parque Urbano da Encosta de Santo António dos Cavaleiros

DESCRIÇÃO

Visita à descoberta dos parques e suas características naturais com transmissão de conhecimento para a prevenção e conservação da natureza e dinamização de atividade/jogo temático de ambiente.

PÚBLICO-ALVO

J1, 1º, 2º, 3º ciclo, Secundário e Universidade Sénior

CONTACTO

Departamento de Ambiente

Setor de Educação e Sensibilização Ambiental

Telefone: 211 151 186

Inscrição em <https://www.cm-loures.pt/Ligacao.aspx?DisplayId=725>

Endereço eletrónico: cea@cm-loures.pt

DESCARBONIZAR A SOCIEDADE / TORNAR A ECONOMIA CIRCULAR / VALORIZAR O TERRITÓRIO

ECO-ESCOLAS PROGRAMA- Associação Bandeira Azul da Europa – ABAE

DESCRIÇÃO

É um programa vocacionado para a educação ambiental e para a sustentabilidade e cidadania. Apoio a todos os temas com ênfase na temática da eficiência energética. Consiste na adoção de uma metodologia de trabalho de 7 fases: Conselho Eco-Escolas - Auditoria Ambiental - Plano de ação - Trabalho Curricular - Monitorização e avaliação - Envolvimento da comunidade - Eco-Código. Este esforço é reconhecido através da atribuição de uma Bandeira Verde, que certifica a existência, naquela escola, de uma educação ambiental coerente e de qualidade.

DINAMIZAÇÃO

Na escola

PÚBLICO-ALVO

JI e 1º, 2º e 3º ciclo, Secundário e Universidade Sénior

CONTACTO

Departamento de Ambiente

Setor de Educação e Sensibilização Ambiental

Telefone: 211 150 190

Endereço eletrónico: ecoescolas@abae.pt ou usa@cm-loures.pt

ECO-DIAS COMEMORATIVOS

DIA MUNDIAL DA ÁRVORE – 21 de março

DESCRIÇÃO

Ações de plantação de árvores e/ou arbustos nas escolas ou em terreno a definir, com explicação técnica da importância da escolha e ordenamento das espécies a plantar, para a criação de uma política de ordenamento florestal.

DINAMIZAÇÃO

Na escola

PÚBLICO-ALVO

J1 e 1º, 2º e 3º ciclo, Secundário e Universidade Sénior

CONTACTO

Departamento de Ambiente

Setor de Educação e Sensibilização Ambiental

Telefone: 211 151 186

Inscrição em <https://www.cm-loures.pt/Ligacao.aspx?DisplayId=725>

Endereço eletrónico: cea@cm-loures.pt

ECO-DIAS COMEMORATIVOS

DIA MUNDIAL DA ÁGUA – 22 de março – “O mar começa aqui”

DESCRIÇÃO

Ação de pintura de sumidouros, considerando que estas estruturas são importantes dispositivos de entrada de fluxos de água e garantem o acesso das águas pluviais às redes de drenagem. Contudo, são frequentemente objeto de deposição de resíduos (ex. óleos alimentares, garrafas, beatas), seja pelo arrastamento das águas da chuva, ou decorrentes da atividade humana. Pretende-se com esta iniciativa sensibilizar a população para esta questão, sendo os seus principais objetivos:

- **Compreender** a necessidade de **preservação** dos ecossistemas e da biodiversidade em geral e da qualidade da água doce e salgada em particular
- **Educar** para uma **cidadania ativa** incitando os jovens a passar **a mensagem** de que “Tudo o que cai no chão, vai parar ao mar” a toda a comunidade educativa
- **Estimular a criatividade** dos alunos, através do desenvolvimento de competências em áreas como a **expressão plástica**.
- Implementar estratégias de **cooperação escolas-autarquias** para a promoção da **sustentabilidade**.

DINAMIZAÇÃO

Na escola / Espaço público

PÚBLICO-ALVO

J1, 1º, 2º, 3º ciclo, Secundário

CONTACTO

Departamento de Ambiente

Setor de Educação e Sensibilização Ambiental

Telefone: 211 151 186

Inscrição em <https://www.cm-loures.pt/Ligacao.aspx?DisplayId=725>

Endereço eletrónico: cea@cm-loures.pt

ECO-DIAS COMEMORATIVOS

DIA MUNDIAL DOS MOINHOS – 7 de abril

DESCRIÇÃO

Visita ao moinho do Parque Urbano de Santa Iria de Azóia e enquadramento da importância da energia eólica para com a sustentabilidade.

DINAMIZAÇÃO

No moinho do PUSIA

PÚBLICO-ALVO

Jl, 1º, 2º, 3º ciclo, Secundário e Universidade Sénior

CONTACTO

Departamento de Ambiente

Setor de Educação e Sensibilização Ambiental

Telefone: 211 15 186

Inscrição em <https://www.cm-loures.pt/Ligacao.aspx?DisplayId=725>

Endereço eletrónico: cea@cm-loures.pt

ECO-DIAS COMEMORATIVOS

DIA INTERNACIONAL DA BIODIVERSIDADE – 22 de maio

DESCRIÇÃO

Percurso pedestre curto (aprox. 3 km), em Fontelas – Lousa, sinalizado no terreno através de 9 painéis informativos sobre as riquezas biológicas e paisagísticas. Estação representativa dos habitats característicos da área e os painéis funcionam como uma espécie de guia de campo e fazem referência a espécies emblemáticas e comuns. É dado particular destaque aos insetos e plantas, que são a base para a conservação dos ecossistemas terrestres.

PÚBLICO-ALVO

2º, 3º ciclo, Secundário e Universidade Sénior

CONTACTO

Departamento de Ambiente

Setor de Educação e Sensibilização Ambiental

Telefone: 211 15 186

Inscrição em <https://www.cm-loures.pt/Ligacao.aspx?DisplayId=725>

Endereço eletrónico: cea@cm-loures.pt

ECO-DIAS COMEMORATIVOS**DIA MUNDIAL DA ENERGIA – 29 de maio****DESCRIÇÃO**

Incentivo à eficiência energética com sensibilização através de divulgação com dicas de poupança a colocar em pontos estratégicos, apelando ao consumo racional de energia.

DINAMIZAÇÃO

Na escola

PÚBLICO-ALVO

J1, 1º, 2º e 3º ciclo, Secundário e Universidade Sénior

CONTACTO

Departamento de Ambiente

Setor de Educação e Sensibilização Ambiental

Telefone: 211 15 186

Inscrição em <https://www.cm-loures.pt/Ligacao.aspx?DisplayId=725>

Endereço eletrónico: cea@cm-loures.pt

ECO-DIAS COMEMORATIVOS**DIA MUNDIAL DO AMBIENTE – 5 de junho****DESCRIÇÃO**

Participação nas atividades promovidas pelo Departamento, 5ª edição do Loures InSS – Inovação Sociedade e Sustentabilidade, Entrega Prémios Ecovalor, Mostra de Projetos do Programa O Circulo Mágico.

PÚBLICO-ALVO

J1 e 1º, 2º e 3º ciclo, Secundário e Universidade Sénior

CONTACTO

Departamento de Ambiente
Setor de Educação e Sensibilização Ambiental
Telefone: 211 151 186
Endereço eletrónico: cea@cm-loures.pt

Cultura | Conhecimento

ÁREA DE BIBLIOTECAS

EXPOSIÇÕES ITINERANTES - BIBLIOTECAS MUNICIPAIS

DESCRIÇÃO

A Rede de Bibliotecas Municipais dispõe de várias exposições temáticas, que visam a divulgação do seu fundo bibliográfico. Atualmente estão disponíveis as seguintes exposições:

BIBLIOTECA MUNICIPAL JOSÉ SARAMAGO

8 mulheres, 8 escritoras portuguesas; Do primeiro livro ao *ebook*.

CONTACTO

Biblioteca Municipal José Saramago
Telefone: 211 151 262
Endereço eletrónico: bmjs@cm-loures.pt

BIBLIOTECA MUNICIPAL ARY DOS SANTOS

Ary, o poeta à solta; Escritas de si: correspondência de escritores portugueses; Cortinas de Ódio.

CONTACTO

Biblioteca Municipal Ary dos Santos
Telefone: 211 150 665
Endereço eletrónico: bmjs@cm-loures.pt

PÚBLICO-ALVO

Comunidade Educativa.

ÁREA DE BIBLIOTECAS

OUTUBRO NAS BIBLIOTECAS ESCOLARES

DESCRIÇÃO

Celebrar o Mês Internacional das Bibliotecas Escolares, com atividades em todas as bibliotecas escolares do 1º Ciclo (hora do conto, encontro com escritores) e programação também para professores (palestras, conferências, *workshops*).

PÚBLICO-ALVO

Alunos dos JI e 1º Ciclo do ensino básico e professores.

CONTACTO

Endereço eletrónico: DC_bibliotecas@cm-loures.pt

EXPOSIÇÃO PERMANENTE

ARQUIVO MUNICIPAL

**“REFLEXOS” – FOTOGRAFIAS DO ACERVO DO ARQUIVO MUNICIPAL
RETRATANDO AS VIVÊNCIAS QUOTIDIANAS DOS LOURENSES.**

CONTACTO

Arquivo Municipal

Telefones: 21 115 07 55 ou 21 115 15 08

Endereço eletrónico: arquivo_municipal@cm-loures.pt

www.facebook.com/Arquivo-Municipal-de-Loures-478629248952999/

EXPOSIÇÕES ITINERANTES

ARQUIVO MUNICIPAL

DESCRIÇÃO

Tendo por base as exposições temáticas, são elaboradas exposições itinerantes que visam a sua divulgação, bem como do Arquivo e da documentação à sua guarda, junto de outros públicos.

Atualmente, estão disponíveis as seguintes exposições:

“Loures da Criação do Concelho à República (1886-1916)”;

“Projetos Emblemáticos no Concelho de Loures (1911-1930)”;

“Caminhando pelo Património Arquitetónico de Loures”;

“Património com Vida”

PÚBLICO-ALVO

Alunos do ensino básico e secundário.

CONTACTO

Arquivo Municipal

Telefones: 21 115 07 55 ou 21 115 15 08

Endereço eletrónico: arquivo_municipal@cm-loures.pt

www.facebook.com/Arquivo-Municipal-de-Loures-478629248952999/

PROJETO APRENDER COM O ARQUIVO

No âmbito do projeto “Aprender com o Arquivo”, foram elaboradas quatro oficinas que visam sensibilizar os alunos e professores para a importância do Arquivo, na salvaguarda da memória coletiva e no estudo da história local, através da realização das mesmas nas escolas.

OFICINA “ESCRITA COM PENA”

DESCRIÇÃO

Oficina cujo objetivo é dar a conhecer aos alunos informação sobre a evolução dos suportes e instrumentos da escrita ao longo dos tempos. Consoante o grau de ensino, são realizadas fichas de trabalho em que os alunos utilizam uma pena como instrumento de escrita.

PÚBLICO-ALVO

Alunos do 1º Ciclo do ensino básico.

CONTACTO

Departamento de Gestão e Modernização Administrativa

Divisão de Gestão Documental e Modernização Administrativa

Telefones: 21 115 07 55 ou 21 115 15 08

Endereços eletrónicos: dgdma@cm-loures.pt ou arquivo_municipal@cm-loures.pt

www.facebook.com/Arquivo-Municipal-de-Loures-478629248952999/

OFICINA “HISTÓRIA DA FAMÍLIA – Construção da Árvore Genealógica”

DESCRIÇÃO

Oficina que visa contribuir para o conhecimento da história pessoal, através da construção de uma árvore genealógica.

PÚBLICO-ALVO

Alunos do 1º Ciclo do ensino básico.

CONTACTO

Departamento de Gestão e Modernização Administrativa

Divisão de Gestão Documental e Arquivo

Telefones: 21 115 07 55 ou 21 115 15 08

Endereços eletrónicos: dgdma@cm-loures.pt ou arquivo_municipal@cm-loures.pt

www.facebook.com/Arquivo-Municipal-de-Loures-478629248952999/

OFICINA “HISTORIADOR POR UM DIA”**DESCRIÇÃO**

Oficina que visa descobrir a evolução da história do Concelho, através da análise de fotografias, mapas e outros documentos.

PÚBLICO-ALVO

Alunos do 4º ano do ensino básico.

CONTACTO

Departamento de Gestão e Modernização Administrativa

Divisão de Gestão Documental e Arquivo

Telefones: 21 115 07 55 ou 21 115 15 08

Endereços eletrónicos: dgdma@cm-loures.pt ou arquivo_municipal@cm-loures.pt

www.facebook.com/Arquivo-Municipal-de-Loures-478629248952999/

OFICINA “REDESCOBRIR O BRASÃO DO CONCELHO DE LOURES”**DESCRIÇÃO**

Oficina que visa dar a conhecer a história e evolução dos brasões do concelho de Loures.

PÚBLICO-ALVO

Alunos do 3º ano do ensino básico.

CONTACTO

Departamento de Gestão e Modernização Administrativa

Divisão de Gestão Documental e Arquivo

Telefones: 21 115 07 55 ou 21 115 15 08

Endereços eletrónicos: dgdma@cm-loures.pt ou arquivo_municipal@cm-loures.pt

www.facebook.com/Arquivo-Municipal-de-Loures-478629248952999/

DIAS COMEMORATIVOS

25 DE ABRIL

O ARKI VAI À ESCOLA COM O FILME “NA ROTA PARA A LIBERDADE”

LOCAL

Arquivo Municipal de Loures / Escolas do 1º Ciclo, mediante agendamento

PÚBLICO-ALVO

Comunidade Educativa.

DIA INTERNACIONAL DOS ARQUIVOS – 9 de junho

Atividades a divulgar oportunamente

LOCAL

Arquivo Municipal de Loures

PÚBLICO-ALVO

Comunidade Educativa.

CONTACTO

Departamento de Gestão e Modernização Administrativa

Divisão de Gestão Documental e Modernização Administrativa

Telefones: 21 115 07 55 ou 21 115 15 08

Endereços eletrónicos: dgdma@cm-loures.pt ou arquivo_municipal@cm-loures.pt

www.facebook.com/Arquivo-Municipal-de-Loures-478629248952999/

ENRAIZ'ARTE

DESCRIÇÃO

Projeto que objetiva a criação de “raízes” com o território, com a cultura da comunidade, a partir da descoberta da sua história, dos saberes populares, do seu património rural material e imaterial, com especial atenção para a área da agricultura. O desenvolvimento deste projeto contribui para o estreitamento da ligação da escola (professores/alunos) com a cultura da comunidade, assim como promove e facilita a integração dos alunos na vida social e escolar. Ao estimular o estreitamento da ligação rural/urbano, promove-se a dinamização dos **territórios** rurais e proporciona-se o acesso à informação e conhecimento do património material e imaterial local, desenvolvendo o interesse pela atividade económica associada à agricultura, potenciando opções profissionais futuras nesta área.

PÚBLICO-ALVO

1º Ciclo do ensino básico

CONTACTO

Divisão de Economia e Inovação

Telefone: 211 151 404

Endereço electrónico: dei@cm-loures.pt

ALIMENTAÇÃO SUSTENTÁVEL

DESCRIÇÃO

Visa promover e divulgar a prática da agricultura sustentável, os diferentes modos de produção, os circuitos curtos de comercialização locais, variedades locais de sementes, bem como incentivar o consumo de produtos locais na escola, sustentáveis e da época, contribuindo para a promoção da biodiversidade do território, da economia local, adoção de estilos de vida sustentáveis, contribuindo para a concretização da Agenda 2030 e respetivos ODS. As atividades a desenvolver dependem do público-alvo da comunidade educativa e são aferidas com cada escola.

PÚBLICO-ALVO

Alunos do 1º, 2º e 3º Ciclo e do ensino secundário

CONTACTO

Divisão de Economia e Inovação

Telefone: 211 151 404

Endereço electrónico: dei@cm-loures.pt

VISITAS A EXPLORAÇÕES AGRÍCOLAS

DESCRIÇÃO

Dar a conhecer a origem dos produtos hortícolas e o funcionamento real de explorações agrícolas, pecuniárias e vitivinícolas do concelho. Divulgar o património das variedades hortícolas locais e das raças autóctones, especialmente a raça da ovelha saloia. Proporcionar o contacto direto com produtores locais e com as práticas dos diferentes modos de produção agrícola.

PÚBLICO-ALVO

Alunos do 1º, 2º e 3º ciclo e do ensino secundário

CONTACTO

Divisão de Economia e Inovação

Telefone: 211 151 404

Endereço electrónico: dei@cm-loures.pt

“O JOGO DO POUPINHAS”

DESCRIÇÃO

Jogo que pretende estimular as crianças a ter uma relação saudável com dinheiro; para aprendizagem de conceitos básicos de gestão financeira e de consumo sustentável.

PÚBLICO-ALVO

Alunos do 1º ciclo, 3º e 4º ano e 2º ciclo

CONTACTO

Divisão de Economia e Inovação

Telefone: 211 151 404

Endereço electrónico: dei@cm-loures.pt

NAVEGAS EM SEGURANÇA?

DESCRIÇÃO

A iniciativa tem como objetivo alertar jovens consumidores, para a utilização responsável e segura da Internet, através de uma abordagem genérica a temas como, fake news, discurso de ódio, dependência online, proteção de dados e redes sociais. As sessões têm duração de cerca de 60 minutos.

PÚBLICO-ALVO

Alunos do ensino secundário

CONTACTO

Divisão de Economia e Inovação

Telefone: 211 151 404

Endereço electrónico: dei@cm-loures.pt

9º ANO – PRÓXIMAS ESCOLHAS

DESCRIÇÃO

Esta iniciativa tem como principal objetivo dar a conhecer aos alunos do 9º ano as opções vocacionais existentes, permitindo assim o contacto dos jovens com as escolhas que têm à sua disposição para que possam decidir sobre o seu futuro académico e/ou profissional.

PÚBLICO-ALVO

Alunos do 9º ano de escolaridade

CONTACTO

Divisão de Economia e Inovação

Telefone: 211 151 404

Endereço electrónico: dei@cm-loures.pt

COMO NÃO SER SÓ MAIS UM CV - Prepara a entrada no mercado de trabalho

DESCRIÇÃO

A entrada no mercado de trabalho é sempre um ponto de viragem importante para todos os jovens. Esta iniciativa pretende esclarecer dúvidas existentes, bem como abordar aspetos essenciais ao preparar o início da carreira profissional.

PÚBLICO-ALVO

Alunos dos 11º e 12º ano de escolaridade

CONTACTO

Divisão de Economia e Inovação

Telefone: 211 151 404

Endereço electrónico: dei@cm-loures.pt

NÃO TE RISQUES DO MUNDO

DESCRIÇÃO

O projeto consiste na realização de sessões de informação e sensibilização sobre temáticas atuais e do interesse da população juvenil. Pretende promover a reflexão e discussão e, a partir daí, contribuir para a aprendizagem dos jovens, para o desenvolvimento da sua capacidade de análise e espírito crítico, para o reforço da participação e da cidadania e também para a valorização do respeito, do diálogo, da solidariedade, da diversidade, do ambiente, da cultura e da democracia.

No presente ano letivo, as sessões poderão vir a ser dinamizadas via online.

TEMAS

Movimento associativo estudantil; Violência no namoro; Ética no desporto; Diversidade cultural; Direitos no trabalho.

PÚBLICO-ALVO:

Alunos do 3º ciclo e secundário

CONTACTO:

Departamento de Cultura Desporto e Juventude
Gabinete de Juventude
Telefone: 211 151 491
Correio eletrónico: gj@cm-loures.pt

(IN) FORMA-TE!

DESCRIÇÃO

A iniciativa é composta por palestras/debates dinamizadas por empresas/entidades do concelho nas escolas secundárias, ou visitas a essas mesmas empresas, cujo objetivo é aproximar os alunos ao mercado de trabalho, sensibilizando-os para as competências necessárias na construção de um futuro profissional de sucesso e possibilitando o estabelecimento de protocolos para estágios. No presente ano letivo, as sessões poderão vir a ser dinamizadas via online.

PÚBLICO-ALVO:

Alunos do ensino secundário

CONTACTO:

Departamento de Cultura Desporto e Juventude
Gabinete de Juventude
Telefone: 211 151 149 e 211 151 081
Correio eletrónico: gj@cm-loures.pt

PROFISSIONALIZA-TE – MOSTRA DE CURSOS PROFISSIONAIS

DESCRIÇÃO

A iniciativa tem como objetivo divulgar, junto de turmas do 9º ano e cursos vocacionais, os cursos profissionais das escolas secundárias do concelho, instituto profissional e alguns centros de formação profissional, dando a conhecer a oferta disponível e facilitando o processo de tomada de decisão no que diz respeito ao percurso escolar a seguir.

PÚBLICO-ALVO:

Alunos do 3º ciclo (9º ano)

CONTACTO:

Departamento de Cultura Desporto e Juventude

Gabinete de Juventude

Telefone: 211 151 149 e 211 151 081

Correio eletrónico: gj@cm-loures.pt

MARÇO JOVEM 2021

DESCRIÇÃO

Conjunto de iniciativas que visam comemorar o Dia Nacional do Estudante e o Dia Nacional da Juventude, cujos objetivos são: estimular a criatividade e a proatividade dos jovens através do debate e partilha de ideias e experiências, mediante a realização de exposições, encontros, workshops, concertos entre outros; contribuir para o estímulo à participação dos jovens no movimento associativo, visando o reforço e melhoria das suas competências pessoais e sociais; incrementar o envolvimento do movimento associativo juvenil na programação do Março Jovem e promover uma participação mais constante e dinâmica por parte dos jovens, nomeadamente na apresentação de propostas e ideias novas para a construção de um concelho mais atrativo para esta faixa etária.

PÚBLICO-ALVO:

Alunos do 3º ciclo, secundário e Associações Juvenis e de Estudantes da rede escolar do concelho

CONTACTO:

Departamento de Cultura Desporto e Juventude

Gabinete de Juventude

Telefone: 211 151 160

Correio eletrónico: gj@cm-loures.pt

ARTE + JOVEM

DESCRIÇÃO

Esta iniciativa consiste na organização de uma exposição alusiva a um tema específico, definido anualmente, com obras produzidas por jovens da Área Metropolitana de Lisboa. Tem como objetivo promover a expressão artística, o desenvolvimento de competências artísticas e a reflexão e discussão sobre temas diversos a partir da arte.

No presente ano letivo, a exposição poderá vir a ser apresentada digitalmente.

PÚBLICO-ALVO:

Jovens dos 14 aos 21 anos

CONTACTO:

Departamento de Cultura Desporto e Juventude

Gabinete de Juventude

Telefone: 211 151 500

Correio eletrónico: gj@cm-loures.pt

GAJ-I

GABINETE DE APOIO À JUVENTUDE ITINERANTE

DESCRIÇÃO

O *GAJ-i* é uma estrutura móvel adaptada, equipada com computadores, internet e equipamento de som, que circula pelas escolas básicas, secundárias e profissionais do concelho para realização de atividades, informação e sensibilização, divulgação de iniciativas municipais e apoio técnico aos jovens e ao associativismo estudantil e juvenil. É um equipamento de proximidade, que privilegia o contacto ativo com os jovens e integra uma estratégia de aproximação do município à população juvenil do concelho.

PÚBLICO-ALVO:

Alunos do 3º ciclo, secundário e ensino Profissional

CONTACTO:

Departamento de Cultura Desporto e Juventude

Gabinete de Juventude

Telefone: 211 151 491

Correio eletrónico: gaj_itinerante@cm-loures.pt

CONVERSAS DE ABRIL

DESCRIÇÃO

Projeto dirigido à população juvenil que, em abril e maio, leva às escolas o debate sobre um tema da atualidade. Pretende-se, com este debate, promover a reflexão e discussão e contribuir para o reforço da consciência, da participação, da cidadania e da democracia e para o maior envolvimento dos jovens na construção de soluções e no desenvolvimento social. No presente ano letivo, as sessões poderão vir ser dinamizadas via online.

PÚBLICO-ALVO:

Alunos do 3º ciclo e secundário

CONTACTO:

Departamento de Cultura Desporto e Juventude
Gabinete de Juventude
Telefone: 211 151 500
Endereço eletrónico: gj@cm-loures.pt

INSPIRING FUTURE

DESCRIÇÃO

O principal objetivo deste projeto é proporcionar suporte ao sistema educativo nacional através de projetos inovadores que chegam diretamente aos alunos, falando a sua linguagem e ajudando-os na construção do seu projeto de vida e de carreira com consciência das suas capacidades e da realidade à sua volta. Os workshops dinamizados têm como principais temáticas: o acesso ao ensino superior, tomada de decisão, proatividade e mercado de trabalho.

PÚBLICO-ALVO:

Alunos do ensino secundário

CONTACTO:

Departamento de Cultura Desporto e Juventude
Gabinete de Juventude
Telefone: 211 151 149 e 211 15 1081
Endereço eletrónico: gj@cm-loures.pt

JOVENS NA AUTARQUIA

DESCRIÇÃO

O programa visa o acolhimento de jovens durante as férias letivas de verão que, distribuídos pelos diversos serviços da autarquia, têm o seu primeiro contacto com atividades profissionais em contexto laboral.

PÚBLICO-ALVO:

Jovens dos 16 aos 24 anos

CONTACTO:

Departamento de Cultura Desporto e Juventude

Gabinete de Juventude

Telefone: 211 151 149

Endereço eletrónico: gj@cm-loures.pt

PROGRAMA DE ESTÁGIOS “QUALIFICA-TE!”

DESCRIÇÃO

O programa visa apoiar o desenvolvimento de uma experiência prática, em contexto laboral, com o objetivo de promover a inserção de jovens no mercado de trabalho, dentro do tecido empresarial concelhio.

PÚBLICO-ALVO:

Alunos do ensino secundário profissional

CONTACTO:

Departamento de Cultura Desporto e Juventude

Gabinete de Juventude

Telefone: 211 151 149

Endereço eletrónico: gj@cm-loures.pt

MARÉ ALTA – CICLO DE CONVERSAS DE ABRIL

DESCRIÇÃO

O MARÉ ALTA é um ciclo de Conversas de Abril dirigido à população juvenil e inserido nas comemorações do 25 de Abril do município de Loures. Pretende-se que seja um espaço de liberdade – de expressão e participação – e de aprendizagem, afirmação e defesa da Liberdade, em que convidamos os jovens do concelho a debater temas da atualidade em conversas dinâmicas e em que contamos com a participação de alguns convidados.

PÚBLICO-ALVO:

Jovens dos 14 aos 29 anos

CONTACTO:

Departamento de Cultura Desporto e Juventude

Gabinete de Juventude

Telefone: 211 151 491

Endereço eletrónico: gj@cm-loures.pt

MURAI DE ABRIL**DESCRIÇÃO**

Esta é uma iniciativa em que se desafiam professores e alunos a projetarem e pintarem um mural na sua escola com temas alusivos à liberdade e à Revolução de Abril de 1974. É uma atividade de valorização da liberdade, da democracia, da participação e dos valores de abril junto dos jovens e que pode desenvolver atividades paralelas sobre o tema. De igual forma, é uma atividade que contribui para a valorização da escola e para o envolvimento dos estudantes na vida e na dinamização do espaço escolar.

PÚBLICO-ALVO:

Alunos do 3º ciclo e secundário

CONTACTO:

Departamento de Cultura Desporto e Juventude

Gabinete de Juventude

Telefone: 211 151 491

Endereço eletrónico: gj@cm-loures.pt

ENCONTRO DE ASSOCIAÇÕES DE ESTUDANTES**DESCRIÇÃO**

No âmbito do acompanhamento e apoio municipal às associações estudantis, e no sentido de valorizar e reforçar o trabalho destas associações, realiza-se anualmente um encontro concelhio de associações de estudantes. É um espaço de partilha de experiências e projetos, discussão e potenciais soluções, desenvolvimento de competências e que contribui para potenciar o contacto e o trabalho entre estas associações.

PÚBLICO-ALVO:

Dirigentes associativos estudantis

CONTACTO:

Departamento de Cultura Desporto e Juventude

Gabinete de Juventude

Telefone: 211 151 491

Endereço eletrónico: gj@cm-loures.pt

Museus

O MUSEU VISITA A ESCOLA

DESCRIÇÃO

Tem como objetivo aproximar as escolas e os museus de Loures, no âmbito da ação educativa e dinamizadora da história local. O museu desloca-se até às escolas, apresentado as temáticas selecionadas a partir de objetos e documentos das suas coleções.

AULAS DISPONÍVEIS: "A pré-história em Loures"; "Loures na época romana"; "A atividade agrícola através dos tempos"; "O rio Trancão"; "Invasões francesas e o Sistema Defensivo das Linhas de Torres Vedras"; "Sacos com História" e "25 de Abril".

PÚBLICO-ALVO

Crianças de Jardim de Infância / Alunos de 1º ciclo / Alunos de 2º ciclo / Alunos de 3º ciclo

CONTACTO

Departamento de Cultura, Desporto e Juventude

Divisão de Cultura / Unidade de Património e Museologia

Telefone: 211 150 912

Correio eletrónico: se_conventinho@cm-loures.pt

A PRÉ-HISTÓRIA EM LOURES

BREVE DESCRIÇÃO

São diversos os vestígios arqueológicos no concelho de Loures que demonstram a ocupação do território na Pré-história. São abordados o conceito de Pré-história, a medição do tempo em Pré-história, os métodos para se descobrirem os vestígios mais antigos e desde quando existem vestígios da presença humana no atual território de Loures. Inclui atividade prática.

PÚBLICO-ALVO:

Alunos de 1º Ciclo (3º e 4º anos) / Alunos de 2º Ciclo (5º ano) / Alunos de 3º Ciclo (7º ano)

Disponibilidade de aulas em direto.

Disponibilização de caderno pedagógico.

LOURES NA ÉPOCA ROMANA

BREVE DESCRIÇÃO:

São diversos os vestígios arqueológicos no concelho de Loures que demonstram a ocupação do território em época romana. São explicados o conceito de Romanização, abordada a sua distribuição geográfica e o seu legado, quem eram as pessoas que habitavam o território neste período e que estratégias de ocupação do território se reconhecem em período romano. Inclui atividade prática.

PÚBLICO-ALVO:

Alunos de 1º Ciclo (3º e 4º anos) / Alunos de 2º Ciclo (5º ano) / Alunos de 3º Ciclo (7º ano)

ATIVIDADE AGRÍCOLA ATRAVÉS DOS TEMPOS

BREVE DESCRIÇÃO:

Os testemunhos arqueológicos de atividades agrícolas no concelho de Loures confirmam a vocação agrícola destas terras e dos seus habitantes desde os tempos da Pré-história até à atualidade. Inclui atividade prática.

PÚBLICO-ALVO:

Alunos de 1º Ciclo (3º e 4º anos) / Alunos de 3º Ciclo (8º e 9º anos)

INVASÕES FRANCESAS E O SISTEMA DEFENSIVO DAS LINHAS DE TORRES VEDRAS

BREVE DESCRIÇÃO:

Tal como na Europa, o nosso território foi invadido pelas forças beligerantes que marcaram o início do século XIX. O Sistema Defensivo das Linhas de Torres foi edificado precisamente para defender a capital do reino, Lisboa, da ocupação francesa comandada por Massena. Como viviam as pessoas nessa altura? O que significou todo o esforço de guerra? Inclui atividade prática.

PÚBLICO-ALVO:

Alunos de 2º Ciclo / Alunos de 3º ciclo

SACOS COM HISTÓRIA O HUMOR NA IMPRENSA

BREVE DESCRIÇÃO:

Tem como objetivo envolver as crianças e os jovens numa viagem pela imprensa através dos jornais humorísticos e satíricos. Aula adaptada aos diferentes ciclos de ensino. No final fazemos um jogo de reconhecimento de caricaturas.

PÚBLICO-ALVO:

Alunos de 2º ciclo / Alunos de 3º ciclo

PIQUENIQUES COM SABOR A LOURES

BREVE DESCRIÇÃO:

Pretendemos que as crianças entrem no mundo dos museus através da montagem de um piquenique.

PÚBLICO-ALVO:

Alunos de 1º ciclo

AS LUTAS ANTIFASCISTAS NO CONCELHO E LOURES

BREVE DESCRIÇÃO:

Aula que aborda a resistência à ditadura, durante o Estado novo, no concelho de Loures.

PÚBLICO-ALVO:

Alunos de 3º ciclo e Secundário

25 DE ABRIL

BREVE DESCRIÇÃO:

A Revolução dos Cravos, como ficou conhecida, conduziu o país a grandes transformações sociais. Esta aula pretende apontar as principais características do regime que vigorou antes do 25 de Abril e as principais mudanças, tanto a nível nacional como no Concelho. Inclui atividade prática.

Disponibilidade de aulas em direto.

Disponibilização de caderno pedagógico.

PÚBLICO-ALVO:

Alunos do 2º e 3º ciclo

CONTACTO

Departamento de Cultura, Desporto e Juventude

Divisão de Cultura / Unidade de Património e Museologia

Telefone: 211 150 912

Correio eletrónico: se_conventinho@cm-loures.pt

Educação para a cidadania

CONSTRUIR UMA REDE DE ESCOLAS ASSOCIADAS DA UNESCO EM LOURES

DESCRIÇÃO

O Município de Loures, criou com a Comissão Nacional da Unesco a possibilidade de trabalho com Escolas do Município, no âmbito de Escolas associadas da UNESCO. A UNESCO é a única organização das Nações Unidas especializada em educação e tem como grandes objetivos fomentar a cooperação e a paz. Este projeto de Escolas Associadas da UNESCO é apoiado pelo Município e pretende, em linhas gerais, criar uma comunidade educativa alargada, partilhando os princípios da UNESCO, desenvolvendo projetos-pilotos, boas-práticas, inovadoras, numa perspetiva interdisciplinar e no respeito pela diversidade numa cidadania participativa e ativa.

PÚBLICO-ALVO

Comunidade educativa

CONTACTO

Departamento de Educação

Telefone: 211 151 104

Endereço eletrónico: de@cm-loures.pt

DESPORTO XADREZ NA ESCOLA

DESCRIÇÃO

O plano de intervenção municipal parte do pressuposto de que a escola é a estrutura básica para o desenvolvimento do xadrez, pela sua importância enquanto fator de desenvolvimento das crianças e jovens, nomeadamente: tem uma base matemática e é uma linguagem universal fácil de estimular, que combinadas são a base de toda a ciência; desenvolve capacidades individuais essenciais como a atenção, a memória, a criatividade, o autocontrolo, a autoestima; incentiva a criação de valores éticos como a verdade, disciplina, dignidade e o respeito pelo outro.

O projeto operacionaliza-se através de ações de sensibilização, cursos e torneios de escola.

PÚBLICO-ALVO

Crianças e jovens de 2º e 3º ciclo.

CONTACTO

Departamento de Cultura Desporto e Juventude

Divisão de Desporto

Telefone: 211 151 148 / 211 151 157

Endereço eletrónico: dd@cm-loures.pt

AÇÕES DE PREVENÇÃO E SENSIBILIZAÇÃO SOBRE BULLYING "A BRINCAR E A RIR, O BULLYING VAMOS PREVENIR" – JOGO DIDÁTICO

DESCRIÇÃO

O *Bullying* consiste na prática de atos de violência física ou psicológica, exercidos de forma intencional e repetitiva, praticados por um indivíduo ou grupos de indivíduos, causando dor e angústia, sendo os mesmos praticados numa relação desigual de poder. É uma forma de violência já identificada e associada à violência escolar.

Através da dinamização do Jogo “A Brincar e a Rir, o *Bullying* Vamos Prevenir”, pretende-se sensibilizar os alunos e toda a comunidade educativa para este tipo de violência, que provoca, nas vítimas, graves problemas que perduram por toda a vida: distúrbios na alimentação, problemas nas relações humanas, medos, fobias e elevados riscos de suicídio. É necessário alertar, sensibilizar, prevenir e denunciar.

PÚBLICO-ALVO

Alunos do 3º e 4º ano dos agrupamentos de escolas de Camarate, Maria Keil – Apelação, Catujal -Unhos e Eduardo Gageiro – Sacavém

CONTACTO

Contrato Local de Segurança

Telefone: 211 151 185

Endereço eletrónico: clsl@cm-loures.pt

AÇÕES DE PREVENÇÃO E SENSIBILIZAÇÃO SOBRE CYBERBULLYING

DESCRIÇÃO

No contexto atual, é cada vez mais importante contribuir para uma educação e cidadania digital consciente, alertando a comunidade para uma utilização correta das tecnologias de informação, nomeadamente, Internet e telemóvel, promovendo e ampliando uma consciência social junto de grupos alvo específicos. Através da parceria estabelecida com a Fundação PT, no âmbito do Programa Comunicar em Segurança, são dinamizadas ações de sensibilização junto dos mais jovens, pais / encarregados de educação, contribuindo, desta forma, para uma cidadania digital consciente, segura e responsável e para uma atitude mais preventiva em ambiente virtual, onde o espaço é menos controlado.

PÚBLICO-ALVO

1º Ciclo | 2º ciclo | 3º ciclo e ensino noturno (Agrupamento de Escolas de Camarate, Maria Keil e Eduardo Gageiro - Sacavém) | Secundário (Escolas secundárias de Camarate e Sacavém)

CONTACTO

Polícia Municipal de Loures / Gabinete do Contrato Local de Segurança

Telefone: 211 151 185

Endereço eletrónico: clsl@cm-loures.pt

Saúde

APAGAR O RISCO

DESCRIÇÃO

Dinamização de cinco sessões de 90 minutos por turma, cujas temáticas têm por objetivos: prevenir a gravidez indesejada na adolescência e os comportamentos sexuais de risco. Projeto bianual com início no 8º ano.

Pretende-se através do Jogo “Saber Ser” fornecer ferramentas que permitam aos alunos aumentar os conhecimentos e, desta forma, promover decisões responsáveis acerca da sua sexualidade e dos seus relacionamentos afetivos.

PÚBLICO-ALVO

Jovens a frequentar o 3º CEB (8º ano)

CONTACTO

Departamento de Coesão Social e Habitação

Divisão de Gestão e Promoção da Saúde

Telefone 211 150 855

Endereço eletrónico: dgps@cm-loures.pt

AÇÕES DE INFORMAÇÃO NA ÁREA DA PROMOÇÃO E EDUCAÇÃO DA SAÚDE

DESCRIÇÃO

Dinamização de uma sessão de 90 minutos, por turma sobre as seguintes temáticas:

1. Substâncias psicoativas – o objetivo desta sessão é, por um lado, desconstruir mitos e crenças relativos às várias substâncias e, por outro lado, refletir com os alunos os motivos que levam os jovens a iniciar consumos;

2. Sexualidade e Prevenção da gravidez na adolescência – abordar as várias vertentes da sexualidade, desconstruindo falsas informações, criando momentos de discussão e de esclarecimento de dúvidas e refletir sobre as implicações/consequências da maternidade ou paternidade na vida de um jovem. São construídos pequenos sketch’s de teatro sobre várias situações relacionadas com a temática, representados pelos alunos;

3. Emoções – ajudar os jovens a reconhecer/identificar emoções (em si e no outro) e a gerir as emoções que vão vivenciando em diferentes situações do dia-a-dia, de forma a alcançarem um maior equilíbrio emocional;

4. **Adolescência** – centrada nas transformações psico-emocionais, pretende-se contribuir para que a fase da adolescência seja vivida de forma mais tranquila, promovendo o autoconhecimento e melhorando os relacionamentos interpessoais;

5. **Inteligência Emocional** – Com esta ação pretende-se, por um lado, que os jovens percebam o que é a Inteligência Emocional e, por outro lado, ajudá-los a lidar/controlar as suas emoções e expressá-las de forma assertiva.

PÚBLICO-ALVO

1. 3º CEB
2. 3º CEB
3. 3º CEB
4. 3º CEB
5. Ensino Secundário

CONTACTO

Departamento de Coesão Social e Habitação
Divisão de Gestão e Promoção da Saúde
Telefone 211 150 855
Endereço eletrónico: dgps@cm-loures.pt

À RODA DA RODA

DESCRIÇÃO

Dinamização de sessões de 45 minutos, por turma, cuja temática tem por objetivo consciencializar as crianças para a importância da alimentação saudável, informar e esclarecer sobre o benefício do consumo de legumes e frutas, ajudar a identificar alimentos e refeições saudáveis e integrar e sensibilizar a família e comunidade escolar para a importância da prática de uma alimentação saudável o mais cedo possível.

PÚBLICO-ALVO

Crianças em idade pré-escolar da Rede Pública e IPSS's e 4º ano do 1º CEB

CONTACTO

Departamento de Coesão Social e Habitação
Divisão de Gestão e Promoção da Saúde
Telefone 211 150 841
Endereço eletrónico: dgps@cm-loures.pt

PREVENIR O BULLYING

DESCRIÇÃO

Dinamização de sessões de 60 minutos, cujas temáticas têm por objetivo dotar o público-alvo de informação que permita saber identificar e assim prevenir o mais precocemente comportamentos deste âmbito, promovendo simultaneamente a aquisição de competências sociais que lhes permitam um relacionamento adequado com os pares e adultos que as rodeiam.

PÚBLICO-ALVO

Alunos do 2º CEB

CONTACTO

Departamento de Coesão Social e Habitação
Divisão de Gestão e Promoção da Saúde
Telefone 211 151 075
Endereço eletrónico: dgps@cm-loures.pt

“EXPLORAR AS EMOÇÕES: CRIANÇAS ESTÁVEIS...ADULTOS SAUDÁVEIS”

DESCRIÇÃO

Dinamização de sessões de 60 minutos, cuja temática tem por objetivo dotar as crianças de um maior conhecimento e sensibilidade sobre Emoções, dotando-o com ferramentas para que no futuro se tornem adultos socialmente mais capazes.

Realiza-se um conjunto de 3 acções, com cada uma das turmas que se mostrem interessadas, a desenvolver na própria escola.

PÚBLICO-ALVO

1º CEB – Crianças 8 aos 10 anos (alunos do 3º e 4º anos)

CONTACTO

Departamento de Coesão Social e Habitação
Divisão de Gestão e Promoção da Saúde
Telefone 211 150 152
Endereço eletrónico: dgps@cm-loures.pt

REDE MUNICIPAL DE INTERVENÇÃO NA VIOLÊNCIA DOMÉSTICA (RMIVD)

DESCRIÇÃO

A Rede Municipal de Intervenção na violência Doméstica de Loures é composta por diversas entidades parceiras, tal como as forças policiais (PSP e GNR), o Ministério Público da 2ª Secção DIAP do Tribunal de Loures, Comissão de Proteção de Crianças e Jovens, Agrupamento de Centros de Saúde, Hospital Beatriz Ângelo, Direção Geral de Reinserção e Serviços Prisionais, Instituto da Segurança Social, Contrato Local de Segurança, Ordem dos Advogados, Departamento de Educação da Câmara Municipal de Loures, Espaço Vida e a Associação de Mulheres Contra a Violência, na qualidade de consultora externa da Rede.

A Rede Municipal veio possibilitar uma resposta por parte da autarquia mais eficaz e célere às situações de violência doméstica que acompanha, bem como uma resolução concertada das situações, numa tentativa de colmatar as necessidades e interesses prementes das vítimas.

AÇÕES DE INFORMAÇÃO/SENSIBILIZAÇÃO

“VIOLÊNCIA DOMÉSTICA”

Promover o conhecimento, a sensibilização e a prevenção do crime da violência doméstica, bem como dar a conhecer as respostas existentes de apoio às vítimas pelas diversas entidades que compõem a RMIVD.

PÚBLICO-ALVO:

Alunos do 1º, 2º e 3º Ciclo, Secundário e Comunidade Educativa

“VIOLÊNCIA NO NAMORO”

Sensibilizar a comunidade escolar para a problemática da Violência no Namoro, ajudando-os a reconhecer os comportamentos abusivos nas relações de intimidade e incentivando-os à denúncia dos mesmos, como forma de proteção.

PÚBLICO-ALVO:

Alunos do 2º e 3º Ciclo, Secundário e Comunidade Educativa

“BULLYING”

Sensibilizar a comunidade escolar para esta forma de violência permitindo a identificação e prevenção precoce de comportamentos deste âmbito e a aquisição de competências sociais que permitam um relacionamento adequado com os pares e adultos.

PÚBLICO-ALVO:

Alunos do 2º e 3º Ciclo, Secundário e Comunidade Educativa

“CIBERBULLYING”

Sensibilizar e alertar a comunidade escolar para esta problemática, bem como para uma correta e salutar utilização do espaço virtual e, em especial, das redes sociais.

PÚBLICO-ALVO:

Alunos do 1º, 2º e 3º Ciclo, Secundário e Comunidade Educativa

“INTERNET MAIS SEGURA”

Sensibilizar e alertar a comunidade escolar para os riscos inerentes à utilização da Internet.

PÚBLICO-ALVO:

Alunos do 1º, 2º e 3º Ciclo, Secundário e Comunidade Educativa

“TRÁFICOS DE SERES HUMANOS E DIREITOS HUMANOS”

Promover o conhecimento, a sensibilização e a prevenção do crime de Tráfico de Seres Humanos, incentivando à denuncia junto das entidades competentes para o efeito.

PÚBLICO-ALVO:

Alunos do 3º Ciclo e Secundário

“MUTILAÇÃO GENITAL FEMININA”

Promover o conhecimento, a sensibilização e a prevenção da prática deste crime/mutilação que também ocorre em Portugal.

PÚBLICO-ALVO:

Alunos do 3º Ciclo e Secundário

“ABUSO E EXPLORAÇÃO SEXUAL”

Dotar o público-alvo de informação que permita saber identificar o que são “segredos bons e maus”, contactos físicos bons e maus, como reagir se acontecer e o que fazer para procurar ajuda.

PÚBLICO-ALVO:

Alunos de Jardim de Infância, 1º Ciclo e Comunidade Educativa

“DIA DA NÃO VIOLÊNCIA”

Sensibilizar as crianças e jovens para a necessidade de prevenir os comportamentos violentos.

PÚBLICO-ALVO:

Alunos do 1º, 2º e 3º Ciclo

“MÊS DA PREVENÇÃO DOS MAUS TRATOS NA INFÂNCIA”

Dar a conhecer às crianças e jovens os seus direitos e meios de defesa contra diversos tipos de violência.

PÚBLICO-ALVO:

Alunos de Jardim de Infância, 1º, 2º, 3º Ciclo, Secundário e IPSS

CONTACTO

Departamento de Coesão Social e Habitação
Divisão de Intervenção Social
Espaço Vida (Secretariado técnico da RMIVD)
Telefone 211 151 442/3

AMBIENTE	J1	1º ciclo	2º ciclo	3º ciclo	Secundário	Comunidade Educativa	Páginas
DESCARBONIZAR A SOCIEDADE Ecoaulas	◆	◆	◆	◆	◆		51
> Visita à Central de Valorização energética da Valorsul	◆	◆	◆	◆	◆		51
> Visita temática Programa O Círculo Mágico						◆	51
ECONOMIA CIRCULAR							51
> Visita temática ao Centro de Triagem de Materiais Recicláveis da Valorsul	◆	◆	◆	◆	◆		51
> ECOAULAS - Programa Eco valor	◆	◆	◆	◆			51
> Visita temática de Água de Frielas da ATA						◆	51
VALORIZAR O TERRITÓRIO							
Ecoaulas							
> Exposição SEE H2O – Um novo olhar sobre o uso da água	◆	◆	◆	◆	◆		51
> Visita temática à estação de Tratamento e Valorização Orgânica da Valorsul	◆	◆	◆	◆	◆		51
> Programa Parques com vida	◆	◆	◆	◆	◆		51
> Visita à estação da Biodiversidade			◆	◆	◆		51
> Repensar os Rios						◆	51
Visitas a Explorações Agrícolas		◆	◆	◆	◆		52

CULTURA // CONHECIMENTO	J1	1º ciclo	2º ciclo	3º ciclo	Secundário	Comunidade Educativa	Páginas
Área Bibliotecas							
> Abre-te Livro		◆	◆	◆	◆		52
> O Livro nas nossas mãos	◆						53
> Os Livros são fixes		◆	◆	◆	◆		53
> Visitas guiadas às Bibliotecas Municipais		◆	◆	◆	◆		54
> Roteiro turístico	◆	◆	◆	◆	◆		54
> Visitas guiadas ao Arquivo Municipal	◆	◆	◆	◆	◆	◆	59
> Visitas guiadas "Aventura no Arquivo"		◆					59
> Cemitério Municipal de Loures					◆		59

EDUCAÇÃO PARA CIDADANIA	JI	1º ciclo	2º ciclo	3º ciclo	Secundário	Comunidade Educativa	Páginas
Galerias de arte pública						♦	62
> Escola de prevenção e segurança "Escola Fixa de Trânsito"	♦	♦	♦				62
> Animais de estimação / Campanhas de sensibilização		♦					64
MUSEUS	JI	1º ciclo	2º ciclo	3º ciclo	Secundário	Comunidade Educativa	Páginas
Museu Municipal de Loures							
> Exposições. Loures no caminho para a interculturalidade						♦	65
> Exposições. "Quando nós somos os outros..."						♦	65
> Oficinas. "MALETA PEDAGÓGICA. Quotidiano, lazer e traje salão.		♦	♦				65
> Planta a tua árvore	♦	♦					66
> Arqueologia no Museu		♦	♦				66
> Quem é quem?		♦	♦	♦			66
> Mosaico Romano	♦	♦					66
> Uma aventura no Conventinho - Caça do tesouro		♦	♦				67
> Jogos Tradicionais Saloios	♦	♦	♦				67
É tempo de Agir! - Educação para a Cidadania Global		♦	♦	♦			67
> Reduzir as desigualdades ODS10		♦	♦				67
> Igualdade de género ODS5			♦	♦			68
> Saúde de qualidade ODS3		♦	♦	♦			68
> Planeta verde. Futuro sustentável ODS14		♦	♦				68
> Afinal o que é a sustentabilidade? (R) edescobrir a Biodiversidade dos Jardins do Conventinho.		♦	♦				68
Centro de Documentação Anselmo Braamcamp Freire						♦	69
Museu de Cerâmica de Sacavém							
> Fábrica de Loíça de Sacavém: Para uma história da Faiança em Portugal						♦	69

> Vivências Quotidianas do Convento de Cristo após a extinção da Ordem...						◆	69
> A Casa da Quinta do Aranha	◆						70
> O Jogo da Loiça	◆						70
> Jogo da Memória da F.L.S.		◆	◆				70
> À Descoberta dos animais no Museu		◆	◆	◆			70
> Oficina de Pintura de Azulejo						◆	71
> Oficina de Barro						◆	71
Centro de Documentação Manuel Joaquim Afonso						◆	71
Casa Museu José Pedro						◆	72
> "No Mundo de José Pedro"	◆	◆					72
Mercearia Santana		◆	◆				73
> "Mercearia Santana para os pequenitos"		◆	◆				73
Museu do Vinho e da Vinha - Bucelas							
> Bucelas Terra do Arinto						◆	73
> "Do Bacelo ao Copo"						◆	74
> O que é o Património?		◆	◆	◆	◆		74
> Há prova no Museu – o sumo antes do vinho		◆	◆	◆	◆		74
> "Diário de um Detetive"		◆	◆	◆	◆		74
> "Pequenos Picassos"		◆					74
Centro de Interpretação das Linhas de Torres - CILT						◆	75
> CILT – Visita ao forte						◆	75
> Os meios de Comunicação no Tempo de Napoleão			◆	◆	◆		75
> O chapéu de Napoleão		◆				◆	76
> A "Mochila do Soldado"			◆	◆			76
> Investigar o passado - "Séc. XIX - Uma viagem no tempo"				◆			76
> As linhas de Wellington					◆		77
Centro de Documentação Camilo Alves						◆	77
> Escola no Museu						◆	77

> Dia Internacional dos Monumentos e Sítios						◆	
> Dia Internacional dos Museus						◆	
> Dia Internacional da Criança						◆	
Galeria Municipal Vieira da Silva						◆	78
Galeria Municipal do Castelo de Pirescouxe						◆	80
Castelo de Pirescouxe							
> Um dia no Castelo		◆					80

Visitas de estudo

No âmbito do Regulamento Municipal de Cedência de viaturas, é estabelecido um mapa anual de visitas de estudo que contempla a disponibilização de autocarros municipais com lotação de 55 e/ou 43 lugares de acordo com o seguinte critério:

Jardim-de-infância e 1º Ciclo: 2 visitas por ano

2º e 3º Ciclo e Escolas secundárias:

1 visita até 750 alunos / 2 visitas até 1500 alunos

Associação de Pais:

2 visitas por ano, dependendo de análise, consoante a disponibilidade interna de recursos.

As visitas de estudo deverão ser planeadas atendendo a que uma delas deverá concretizar-se na área geográfica da Área Metropolitana de Lisboa e a outra, obrigatoriamente em território municipal.

Os agentes educativos deverão confirmar por escrito e com antecedência de 15 dias úteis, relativamente a cada uma das visitas, o interesse de utilização dos autocarros atribuídos nos dias previamente estabelecidos, bem como indicar o percurso, o número de pessoas (alunos e adultos) e horário de utilização.

Este deverá ser entre as 8h30 e as 15h30 (incluindo 1 hora para almoço do motorista e 30 minutos para parqueamento de viatura).

Ambiente

VISITAS

DESCARBONIZAR A SOCIEDADE

- ECOAULAS realizadas no âmbito das ações de sensibilização do Centro de Educação Ambiental sito Parque Urbano de Santa Iria de Azóia (ver descrição das atividades em Projetos – Ambiente)
- Visita temática à Central de Valorização Energética da Valorsul
- Visita temática inserida no Programa O Círculo Mágico

TORNAR A ECONOMIA CIRCULAR

- Visita temática ao Centro de Triagem de Materiais Recicláveis da Valorsul
- ECOAULAS – realizadas no âmbito das ações de sensibilização do Centro de Educação Ambiental sito Parque Urbano de Santa Iria de Azóia (ver descrição das atividades em Projetos – Ambiente)
- Visita temática de Água de Frielas da ATA – Águas do Tejo Atlântico/Grupo Águas de Portugal

VALORIZAR O TERRITÓRIO

- ECOAULAS – exposição SEE H2O – Um novo olhar sobre o uso da água
- Visita temática à estação de Tratamento e Valorização Orgânica da Valorsul
- ECOAULA – Parques com Vida – Visita temática no âmbito do Programa Parques com Vida
- ECOAULA – Visita à Estação da Biodiversidade
- ECOAULA – Repensar os rios

(ver descrição das atividades e de parques em Projetos – Ambiente)

PÚBLICO-ALVO

Comunidade Educativa

52 | VISITAS

CONTACTO

Departamento de Ambiente
Setor de Educação e Sensibilização Ambiental
Telefone: 211 151 186
Endereço eletrónico: cea@cm-loures.pt

VISITAS A EXPLORAÇÕES AGRÍCOLAS

Dar a conhecer a origem dos produtos hortícolas e o funcionamento real de explorações agrícolas e vitivinícolas do concelho. Proporcionar o contacto com produtores locais e com as práticas dos diferentes modos de produção agrícola.

PÚBLICO-ALVO

Alunos do 1º, 2º 3º Ciclo e Secundário

CONTACTO

Divisão de Economia e Inovação
Telefone: 211 151 404
Endereço electrónico: dei@cm-loures.pt

Cultura | Conhecimento

ÁREA DE BIBLIOTECAS

ABRE-TE LIVRO

DESCRIÇÃO

Promoção do livro e da leitura, através de animações seguidas de visitas guiadas, com o objetivo de divulgar obras e autores e apresentar os serviços e recursos disponíveis da Biblioteca Municipal José Saramago. Funciona ao longo do ano letivo, por marcação prévia (3ª a 6ª feira).

PÚBLICO-ALVO

Alunos do ensino básico e secundário

CONTACTO

Biblioteca Municipal José Saramago

Telefone: 211 151 272

Endereço eletrónico: bmjsprogramacao@cm-loures.pt

O LIVRO NAS NOSSAS MÃOS

DESCRIÇÃO

Animação para bebés e acompanhantes, aberta a instituições públicas ou privadas com crianças até 4/5 anos de idade. Recebeu, em 2015, uma menção honrosa no âmbito da candidatura à 1ª edição do prémio Boas Práticas em Bibliotecas Públicas, promovido pela Direção-Geral do Livro, dos Arquivos e das Bibliotecas. Funciona ao longo do ano letivo, por marcação prévia (3ª a 6ª feira).

PÚBLICO-ALVO

Crianças de creches e jardim-de-infância

CONTACTO

Biblioteca Municipal José Saramago

Telefone: 211 151 272

Endereço eletrónico: bmjsptogramacao@cm-loures.pt

Biblioteca Municipal Ary dos Santos

Telefone: 211 150 665

Endereço eletrónico: bmsaprogramacao@cm-loures.pt

OS LIVROS SÃO FIXES

DESCRIÇÃO

Projeto que se realiza na Biblioteca Municipal Ary dos Santos e que consta de sessões de animação, no âmbito da promoção do livro e da leitura. Inclui visita guiada à Biblioteca. Funciona ao longo do ano letivo, por marcação prévia (3ª a 6ª feira).

PÚBLICO-ALVO

Alunos do Ensino Básico e Secundário

CONTACTO

Biblioteca Municipal Ary dos Santos

Telefone: 211 150 665

Endereço eletrónico: bmprogramacao@cm-loures.pt

ÁREA DE BIBLIOTECAS

VISITAS GUIADAS ÀS BIBLIOTECAS MUNICIPAIS

DESCRIÇÃO

Visitas guiadas para conhecimento dos espaços, recursos e serviços das Bibliotecas Municipais.

Funciona ao longo do ano letivo, por marcação prévia (de 3ª a 6ª feira).

PÚBLICO-ALVO

Alunos do Ensino Básico e Secundário

CONTACTO

Biblioteca Municipal José Saramago

Telefone: 211 151 272

Endereço eletrónico: bmjsprogramacao@cm-loures.pt

Biblioteca Municipal Ary dos Santos

Telefone: 211 150 665

Endereço eletrónico: bmprogramacao@cm-loures.pt

ROTEIRO TURÍSTICO

PATRIMÓNIO HISTÓRICO, CULTURAL, ETNOGRÁFICO E PAISAGÍSTICO

DESCRIÇÃO

O Município de Loures dispõe de um vasto património histórico, cultural, etnográfico e paisagístico cuja visita permitirá um maior contato com a história do nosso concelho. De seguida segue uma lista de locais a visitar, dividida por localidades. Desta lista não consta o património gerido pela Divisão de Cultura, nomeadamente os Museus e o património arqueológico. O Turismo, mediante disponibilidade, realiza o acompanhamento das visitas.

BOBADELA

CAMPUS TECNOLÓGICO E NUCLEAR (CTN)

O ITN concentra competências e desenvolve conhecimentos únicos no País, pela sua especificidade, nomeadamente no domínio da proteção radiológica e segurança nuclear; opera

infraestruturas únicas, que mantêm ao serviço da comunidade científica, designadamente o reator nuclear de investigação, o acelerador Van de Graaf, o implantador de iões, o liquefactor de hélio, os laboratórios de datação, de isótopos e de metrologia das radiações, etc.

ATENÇÃO: As visitas só são permitidas a maiores de 16 anos.

BUCELAS

IGREJA DE NOSSA SENHORA DA PURIFICAÇÃO (IIP)

Tem como orago Nossa Senhora da Purificação. O templo, edificado na segunda metade do século XVI 1566 (data inscrita na porta) é de arquitetura gótica, renascentista e maneirista. A decoração do seu interior, é predominantemente maneirista, de acordo com os azulejos enxaquetados e das pinturas decorativas (composições de florões, volutas) nos arcos e abóbadas.

CENTRO EQUESTRE QUINTA DA AMOROSA

Este Centro Equestre, promove passeios turísticos na zona norte do Concelho e a prática de horseball, dispondo de picadeiro próprio para o efeito.

Dispõe de escola de equitação, Hipoterapia para pessoas com deficiência, pensionato e centro de desbaste.

PARQUE DE AVENTURA SNIPER

O “paintball” é um jogo de ação e estratégia. Os jogadores são colocados num campo com fortificações, trincheiras, túneis, equipados com armas que disparam bolas de tinta biodegradável. No parque pode ainda praticar “rappel”, “slide”, escalada, simulação de salto em para-quedas, tiro ao arco, tirolesa, orientação, pontes de cordas e salto para trapézio. Também disponível, campos de férias e programas para escolas.

www.sniper.pt

CAMARATE

IGREJA DE SÃO TIAGO MAIOR (IIP) (1º EVANGELIZADOR DA PENÍNSULA IBÉRICA)

Construída sobre uma capela do século XIV, a atual Igreja data do século XVII, com estrutura e decoração da época. É composta por nave única e capela-mor retangular. A nave tem teto de masseira em caixotões com composições figuradas e é revestida a azulejos enxaquetados verdes e brancos. Tem quatro capelas colaterais com retábulos em talha dourada, intercaladas por tribuna com balaustrada e púlpito no lado do evangelho.

FANHÕES

IGREJA DE S. SATURNINO

Este templo de uma só nave data de 1575, foi restaurado em 1796, após o terramoto. No interior, destacam-se o coro joanino, assente em duas colunas de mármore, a pia batismal e os painéis de azulejos dos séculos XVI e XVII. Durante a Implantação da Republica foi saqueado e incendiado.

FRIELAS

IGREJA DE S. JULIÃO E SANTA BASÍLICA

A primeira referência a este templo data de 1191, tendo sido restaurado após o terramoto de 1755.

O portal representa um frontão neoclássico (séculos XVIII/XIX).

No seu interior, de uma só nave, com o teto de madeira pintado, pode ser observado a capela-mor com uma cobertura em abóbada.

LOUSA

IGREJA PAROQUIAL DE S. PEDRO (IIP)

A data mais antiga que se conserva visível é, contudo, 1546, inscrita numa porta lateral de estilo manuelino. É um templo de linhas simples, que foi restaurado no século XIX, no seu interior destacam-se os rodapés altos de painéis de azulejos do século XVIII da capela-mor, que representam cenas bíblicas e duas telas da mesma época, que representam cenas da vida da Virgem. Realce também para a imagem de Santa Quitéria.

LOURES

IGREJA DE SANTA MARIA DE LOURES (MN)

Tem como orago Nossa Senhora da Assunção.

Antiga capela dos Templários foi sofrendo alterações nos séculos XVII e XVIII, tendo sido reconstruído após o terramoto 1755. As colunas toscanas com pinturas decorativas são ainda vestígios desses últimos tempos.

Templo de três naves, com teto em abóbada de berço com pinturas decorativas seiscentistas.

PALÁCIO DO CORREIO-MOR (PARTICULAR)

Edifício imponente com influências italianas, de planta em U com portão brasonado. Na zona superior da fachada rosa podemos observar a imagem da Nossa Senhora da Oliveira. No seu interior as salas estão repletas de azulejos figurativos, albarrada, ou policromos e tetos em estuque de estilo Rocaille.

Na grandiosa sala de caça pode ser observado o teto com telas a óleo inspirado na "Metamorfose de Ovídeo" e os painéis de azulejos que representam cenas de caça e banquetes.

MUSEU DA ESCOLA DE POLÍCIA JUDICIÁRIA

Sedeado na Escola de Polícia Judiciária, na Quinta do Bom Sucesso em Loures, tem como competência organizar e administrar o museu, assegurando a recolha, conservação, estudo e divulgação dos objetos que possuam interesse criminalístico, histórico, documental e museológico existentes na PJ e dos apreendidos que venham a ser perdidos a favor do Estado. ATENÇÃO: Os grupos para visita deverão ser constituídos por um máximo de 15 elementos.

MOSCAVIDE**IGREJA DE SANTO ANTÓNIO**

Esta igreja matriz de linhas modernas foi construída em 1955/56, tendo sido na época integrada no movimento de renovação litúrgica. Na sua fachada possui azulejos de Cargaleiro e no seu interior destaca-se um vitral e um baldaquino, ambos da autoria de José Escada, uma escultura de Santo António, esculpida por Lagoa Henriques e um crucifixo de estilo moderno de Hélder Baptista.

PRIOR VELHO**QUINTA DA FRANCELHA – PARTICULAR**

Neste edifício cuja construção se realizou no século XVII/XVIII, podem observar-se na sua fachada as janelas de guilhotina e o frontão triangular que a coroa. No seu interior possui salas pintadas com um lambril e paredes de uma só cor, com vários elementos pompeios como grinaldas, frisos e faixas. A belíssima capela neoclássica é construída em planta octogonal e encimada por uma cúpula, adornada com estuques de cores harmoniosas.

SACAVÉM**IGREJA MATRIZ PAROQUIAL DE SANTA MARIA DE SACAVÉM**

Este templo que tem como orago a Nossa Senhora dos Mártires e da Conceição, pertencia ao Convento com o mesmo nome, tendo a sua construção sido iniciada em 1596. Templo de uma só nave, possui azulejos estilo D. João V, que representam a mãe de Jesus, fabricados na fábrica de loiça de Sacavém. Os azulejos originais da igreja representavam José do Egípto. A taça maior, de mármore, reza a tradição que veio de casa do Alcaide Mouro.

SANTUÁRIO DE NOSSA SENHORA DA SAÚDE E SANTO ANDRÉ

A ermida tem data incerta, mas é anterior a 1599. A sua invocação primitiva era Santo André. Foi hospital para doentes de lepra e serviu, igualmente, de albergaria a peregrinos. A mudança para Nossa Senhora da Saúde está ligada à peste que assolou Lisboa em 1599. Arruinada com o terramoto de 1755, foi reedificada em 1756 e posteriormente restaurada em 1872.

REDUTO DE MONTE CINTRA /FORTE DE SACAVÉM

Pequeno forte isolado, do século XIX/XX, destinava-se a reforçar as guarnições de uma das linhas defensivas da cidade de Lisboa. O seu fosso natural era o rio Trancão. Neste momento aqui funciona o Sistema de Informação para o Património Arquitetónico, uma vez que as condições necessárias para a preservação da pólvora são exatamente as mesmas para a conservação de documentos.

SANTA IRIA DA AZÓIA

IGREJA DE SANTA IRIA (IIP)

A construção primitiva é do século XIII, embora não existam vestígios desta época. O edifício atual data do séc. XVII. O seu interior está decorado com azulejos, que representam cenas da vida de S. Pedro. A capela-mor contém azulejos do século XVIII que retratam a lenda de Santa Iria, pinturas quinhentistas e duas tábuas do século XVII.

SANTO ANTÃO DO TOJAL

PALÁCIO DOS ARCEBISPOS (I.I.P.)

Imponente palácio do século XVIII, foi mandado construir pelo Primeiro Patriarca de Lisboa, D. Tomás de Almeida, para receber dignamente o rei D. João V, nas suas viagens às obras de construção do Convento de Mafra. O alto portão, preparado para acolher grandes carruagens, é encimado por um mirante gradeado, apoiado sobre colunas de pedras torneadas. O pátio está empedrado em calçada portuguesa.

O edifício dispõe de uma coleção de painéis que são referência na azulejaria do Concelho (azulejos figurativos – com representação das estações do ano, dos elementos terrestres, dos sete ofícios; de albarrada e figura avulsa), particularmente três imponentes figuras de convite masculinas, em tamanho real, representadas com sumptuosos trajes (século XVIII), em azul e amarelo dourado.

O monumento acolhe, desde 1948, a Casa do Gaiato (obra do Padre Américo).

FONTE MONUMENTAL

A fonte está integrada num edifício de dois andares, com diversas janelas em simetria (as de cima têm varandas de elegante balaústre e parapeito de dois terraços).

Ao centro, numa posição reentrante, fica a fonte monumental, no topo de uma escadaria de sete degraus, que abre em leque.

É uma das mais elegantes de Portugal.

SÃO JOÃO DA TALHA

IGREJA DE S. JOÃO BAPTISTA (IIP)

Este templo quinhentista sofreu diversas modificações ao longo dos anos, das quais pode observar a pirâmide que coroa a torre sineira do século XVI e a fachada de final do século XVIII, princípio do século XIX.

No seu interior, de uma só nave, destacam-se a pia batismal, as lajes sepulcrais, as pedras de armas com inscrição sepulcral do século XVI e os azulejos azuis e brancos que revestem a capela-mor do século XVII.

SÃO JULIÃO DO TOJAL

IGREJA PAROQUIAL DE SÃO JULIÃO

Templo de linhas simples, cujas origens remontam provavelmente ao século XVII, tendo sido mandado construir por religiosos do Mosteiro de S. Vicente de Fora. O seu interior possui azulejos dos séculos XVII e XVIII, destacam-se a imagem da Santíssima Trindade em pedra policromada do século XVI, a pia batismal do século XVII, as telas das paredes laterais dos séculos XVI e XVII e a cripta subterrânea em mármore, com brasão de armas emoldurado a mármore vermelho de 1609, na capela lateral.

UNHOS

IGREJA DE S. SILVESTRE (MIP)

Neste templo seiscentista pode observar a torre arcaica e a porta gótica da torre sineira, que denunciam fundação anterior. No seu interior, de uma só nave, em abóbada de berço repare à entrada na pedra sepulcral e nas inscrições tumulares do século XVII. Na capela-mor destacam-se o retábulo de talha dourada do século XVII e os dois anjos que seguram a custódia. Os altares colaterais têm interessantes retábulos, também seiscentistas.

Destinatários: Alunos de todos os níveis de ensino

Marcações das visitas: **Contactar serviço responsável. Todas as visitas têm que ser marcadas com uma antecedência mínima de 30 dias e terá que ser verificada a disponibilidade dos locais a visitar.**

CONTACTO

Divisão de Turismo

Telefones: 211 151 352/ 211 150 505

E-mail: turismo@cm-loures.pt

CULTURA | CONHECIMENTO

VISITAS GUIADAS AO ARQUIVO

DESCRIÇÃO

O objetivo é dar a conhecer as instalações, as tarefas desempenhadas e a exposição temática visitável no Arquivo.

No âmbito do projeto Em Loures o Passado tem Futuro, cujo objetivo é a recolha e angariação de fotografias e documentos antigos, estará patente a exposição de fotografia “Reflexos” até dezembro de 2020.

Os visitantes poderão visitar ainda um “laboratório fotográfico” e fazer um puzzle referente ao processo de revelação de negativos. A visita terminará com dois ateliers, em que todos serão convidados a construir uma moldura fotográfica e o edifício do Arquivo Municipal em 3D.

PÚBLICO-ALVO

Crianças de jardim-de-infância e alunos do ensino básico e secundário

CONTACTO

Departamento de Gestão e Modernização Administrativa

Divisão de Gestão Documental e Modernização Administrativa

Telefones: 21 115 07 55 ou 21 115 15 08

Endereços eletrónicos: dgdma@cm-loures.pt ou arquivo_municipal@cm-loures.pt

www.facebook.com/Arquivo-Municipal-de-Loures-478629248952999

"AVENTURA NO ARQUIVO"

DESCRIÇÃO

Visita guiada, acompanhada pelos técnicos do Arquivo Municipal, onde as crianças poderão conhecer as instalações de uma forma mais lúdica e participativa. Serão convidadas a percorrer os vários pisos e áreas de trabalho através de um jogo de pistas e no final da visita ajudarão ainda a "desvendar o mistério do Arquivo".

PÚBLICO-ALVO

Crianças do 1º Ciclo do ensino básico

CONTACTO

Departamento de Gestão e Modernização Administrativa

Divisão de Gestão Documental e Modernização Administrativa

Telefones: 21 115 07 55 ou 21 115 15 08

Endereços eletrónicos: dgdma@cm-loures.pt ou arquivo_municipal@cm-loures.pt

www.facebook.com/Arquivo-Municipal-de-Loures-478629248952999

CEMITÉRIO MUNICIPAL DE LOURES CONHECER O CEMITÉRIO É CONHECER A HISTÓRIA DA CIDADE

DESCRIÇÃO

- Itinerários/visitas com temática previamente selecionada ou em conformidade com unidades de estudo;
- Apelo à participação cívica na comemoração da declaração da República em Loures – 4 de outubro;
- Exposições no Núcleo Museológico – temas definidos ou projetos da escola;

- Apresentação de pessoas que realizaram obra de valor na comunidade – poetas, músicos, autores de cegadas, republicanas e republicanos, filarmónicas, pintura de cerâmica.
- Criação de atividades adequadas ao objetivo de desconstruir os medos e preconceitos.

APRESENTAÇÃO

- Visitas programadas, com deslocação ao local, conforme calendário dos Professores;

APRESENTAÇÃO ON LINE DE VÍDEOS TEMÁTICOS:

- A história de um cemitério – as razões higienistas;
- Simbologias da arte num cemitério;
- Os Memoráveis;
- A arte da cantaria;
- Os jazigos e o trabalho do ferro fundido e forjado;
- As placas de cerâmica do ferro fundido e forjado;
- A pintura de retratos e a Fábrica de Loiça de Sacavém;
- O poeta de Loures, Manuel Francisco Soromenho;
- A história de uma capela.

OUTRAS TEMÁTICAS SOLICITADAS

PÚBLICO-ALVO

Nível secundário e escolas profissionais

CONTACTO

Departamento de Ambiente
Divisão de Serviços Públicos Ambientais
Telefone: 211 150 100
E-mail: dspa@cm-loures.pt



Educação para a cidadania

GALERIA DE ARTE PÚBLICA

DESCRIÇÃO

A **Arte Pública** é já hoje uma das imagens de marca do concelho de Loures, tendo o seu ponto alto na Galeria de Arte Pública (GAP) da Quinta do Mocho.

A **Arte Urbana** inclui todo o tipo de expressões criativas no espaço coletivo, público.

Esta designação pretende identificar a Arte que se faz no contexto Urbano à margem das instituições públicas e como sinal da contemporaneidade e da diversidade de manifestações artísticas.

A adesão que tem tido por parte de artistas nacionais, e também por um significativo conjunto de artistas estrangeiros, permitiu ao Município ser hoje reconhecido pela comunidade artística como uma referência em termos de apoio e divulgação da arte pública.

São alguns desses trabalhos que poderão constituir uma oferta educativa inovadora, exemplo do papel da Arte na coesão social no município.

PÚBLICO-ALVO

Comunidade e escolas em geral

CONTACTO

Departamento de Coesão Social e Habitação

Unidade de Igualdade e Cidadania

Telefone: 211 150 100 / 211 151 560 / Telemóvel: 924 487 262

Endereço eletrónico: uic@cm-loures.pt

Marcações prévias-quinze dias. Confirmação posterior.

ESCOLA DE PREVENÇÃO E SEGURANÇA

DESCRIÇÃO

A Escola de Prevenção e Segurança (EPS) é um equipamento da Câmara Municipal de Loures, que tem como principal missão promover a cidadania ativa, transmitindo aos visitantes conceitos e normas que inspirem comportamentos no âmbito da Proteção Civil, nomeadamente medidas de autoproteção para situações de risco de acidentes domésticos, incêndios, cheias e sismos.

A escola, localizada na cidade de Loures, constitui um espaço privilegiado de aprendizagem e entretenimento para crianças que frequentam os primeiros anos do ensino básico.

A visita é dinamizada por técnicos do Serviço Municipal de Proteção Civil, com uma duração aproximada de duas horas, durante as quais os alunos visitam as quatro salas temáticas alusivas aos riscos anteriormente referidos, onde os temas são apresentados de forma simplificada e interativa, de forma a captar o interesse dos participantes.

As visitas podem ser realizadas de 2ª a 6ª feira, no período da manhã, entre as 10h00 e as 12h00, ou no período da tarde, entre as 14h00 e as 16h00, estando sujeitas a marcação prévia.

PÚBLICO-ALVO

Crianças do ensino pré-escolar, 1º e 2º ciclo do ensino básico

CONTACTO

Serviço Municipal de Proteção Civil

Escola de Prevenção e Segurança

Telefones: 211 151 592 / 211 150 225 / 211 150 470

Endereço eletrónico: escola_seguranca@cm-loures.pt

ESCOLA FIXA DE TRÂNSITO (EFT)

DESCRIÇÃO

A Escola Fixa de Trânsito é um equipamento da Câmara Municipal de Loures, integrado no Parque Urbano de Santa Iria de Azóia, que tem como principal missão o ensino da segurança enquanto peão, passageiro e condutor, adquirindo e renovando conhecimentos sobre Segurança Rodoviária.

As ações de sensibilização têm uma componente teórico-prática e são dinamizadas por técnicos do Serviço Municipal de Proteção Civil e da Polícia Municipal, tendo como destinatários, preferencialmente, crianças do pré-escolar, 1º e 2º ciclo do Ensino Básico.

As visitas podem ser realizadas de 4ª a 6ª feira, no período da manhã, entre as 10h00 e as 12h00, ou no período da tarde, entre as 14h30 e as 16h30, estando sujeitas a marcação prévia.

PÚBLICO-ALVO

J1 - Componente básica das regras de segurança do peão

1º Ciclo - abordagem das regras e sinais de trânsito do peão, passageiros e condutor aos alunos do 1º ao 4º ano de escolaridade.

2º Ciclo - Desenvolvimento de práticas seguras na via pública enquanto peão, passageiro e ciclista, aos alunos do 5º e 6º ano de escolaridade.

CONTACTO

Serviço Municipal de Proteção Civil

Escola de Prevenção e Segurança

Telefones: 211 151 592 / 211 150 225 / 211 150 470

Endereço eletrónico: escola_seguranca@cm-loures.pt

ANIMAIS DE ESTIMAÇÃO / CAMPANHAS DE SENSIBILIZAÇÃO

DESCRIÇÃO

Dinamização de sessões de 50 minutos cuja temática pretende sensibilizar as crianças para as responsabilidades e deveres de um “dono” responsável. Cuidados a ter com os animais de estimação. Adoção Responsável.

PÚBLICO-ALVO

Alunos do 1.º Ciclo do ensino básico

CONTACTO

Divisão de Serviços Veterinários

Telefone: 211 150 741

Endereço eletrónico: dsv@cm-loures.pt

CENTRO DE RECOLHA OFICIAL (CRO)

DESCRIÇÃO

Dar a conhecer as instalações do Centro de recolha Oficial (CRO), bem como os animais disponíveis para adoção, com o objetivo de sensibilizar para as responsabilidades e deveres de um tutor responsável. Cuidados a ter com os animais de estimação. Adoção Responsável.

PÚBLICO-ALVO

Alunos do 1.º Ciclo do ensino básico.

CONTACTO

Centro de Recolha Oficial de Loures (CROAL)

Telefone: 211 151 195

Endereço eletrónico: cro@cm-loures.pt

Museus

MUSEU MUNICIPAL DE LOURES

DESCRIÇÃO

Instalado no extinto Convento do Espírito Santo da ordem Franciscana da Província da Santa Maria da Arrábida, o Museu Municipal apresenta desde 26 de julho de 1998, várias exposições debruçando-se especialmente nas temáticas da arqueologia, etnografia e história local. O museu dispõe de salas com exposições de média e longa duração, bem como exposição de reservas visitáveis no âmbito do mobiliário, transportes e alfaias agrícolas, centro de documentação, loja municipal, capela e acesso a pessoas com mobilidade reduzida. No exterior existe cafetaria com esplanada e parque de estacionamento, podendo o visitante usufruir dos magníficos panoramas avistados dos mirantes, bem como de todo o espaço verde.

As visitas guiadas ao Museu e às exposições patentes, com ou sem atividade integrada são realizadas por técnicos de Serviço Educativo, sendo sempre adaptadas ao público presente.

Visita em direto em articulação com o conteúdo programático em desenvolvimento na disciplina.

Possibilidade de regime misto ou não presencial no próximo ano letivo.

EXPOSIÇÕES

LOURES NO CAMINHO PARA A INTERCULTURALIDADE. DESDE QUANDO?"

Desde o início da presença humana no território que hoje conhecemos por Loures, a convivência de gentes de várias origens e de diferentes matrizes culturais sempre aconteceu. Aqui a multiculturalidade não é uma aquisição do séc. XXI, é um facto histórico.

QUANDO NÓS SOMOS OS OUTROS. LOURES NO CAMINHO DA MULTICULTURALIDADE"

Exposição que aborda as vivências e influências das várias comunidades neste espaço que é o território de Loures.

ATIVIDADES

OFICINAS

"MALETA PEDAGÓGICA. Quotidiano, lazer e traço saloio."

Abordagem ao quotidiano do saloio com a realização de jogos ou atividades: A menina dança?; Vamos apreçoar!; Vestir e pintar a Saloia; Jogo da Memória ou Quizz). Atividades a realizar de acordo com o nível de ensino.

Número de participantes: máx. 25

Duração: 45 min.

Público-alvo: 1º e 2º Ciclos

Disponibilização de formato digital. Possibilidade de eventual regime misto ou não presencial no próximo ano letivo.

“PLANTA A TUA ÁRVORE”

Atividade de contacto com a terra, que tem como objetivo a tomada de consciência da importância da natureza no contexto do quotidiano saloio, bem como a responsabilização de tratar da pequena sementinha. Depois de introduzida a importância que a agricultura tinha na subsistência das gentes saloias, é dada uma pequena introdução sobre o fruto escolhido e da respetiva árvore, mostrando igualmente imagens. Depois de distribuídos os pequenos potes de iogurte, cada aluno coloca a terra e as pequenas sementes no seu interior e rega. A atividade termina com a realização de uma pintura.

Local - Espaço exterior e oficinas do museu

Número de participantes - máx.25

Duração - cerca de 60Min

Público-alvo - Crianças de Jardim de Infância (a partir dos 4 anos) /Alunos de 1º ciclo

Disponibilização de formato digital. Possibilidade de eventual regime misto ou não presencial no próximo ano letivo.

“ARQUEOLOGIA NO MUSEU”

Atividade que pretende dar a conhecer o processo de uma escavação arqueológica, constituindo um meio de sensibilização para o património arqueológico.

Número de participantes - máx.25

Duração - cerca de 60Min

Público-alvo - Alunos de 1º e 2º ciclo

“QUEM É QUEM?”

Atividade com o objetivo de conhecer personagens de destaque, que passaram pelo concelho de Loures, as suas vidas e a sua relação com o território.

Público-alvo - Alunos de 1º / 2º e 3º Ciclo

“MOSAICO ROMANO”

Puzzle com imagens de pavimentos musivos da villa romana de Frielas

Público-alvo–Jardim de Infância (a partir dos 5 anos) e alunos de 1º Ciclo

CONTACTO

Departamento de Cultura, Desporto e Juventude

Divisão de Cultura – Unidade de Património e Museologia
 Telefone: 211 151 507 / 211 150 175
 Endereço eletrónico: se_conventinho@cm-loures.pt

ATIVIDADES NO JARDIM

“UMA AVENTURA NO CONVENTINHO - Caça do tesouro”

De forma divertida, desenvolvendo a capacidade de raciocínio na interpretação dos enigmas, os alunos tomam conhecimento da história da quinta e da importância da água no quotidiano das populações. Depois de divididos em duas ou mais equipas, é feita uma pequena introdução da história que está relacionada com o jogo e sobre a personagem que perdeu o “tesouro”. É entregue o mapa da quinta e a primeira pista aos grupos, que tentam através da compreensão dos vários enigmas chegar até ao seguinte e no final encontrar o tesouro.

Local - Espaço exterior do museu

Número de participantes - máx.30

Duração - cerca de 60Min (como complemento à visita orientada)

Público-alvo - Alunos de 1º ciclo / Alunos de 2º ciclo

“JOGOS TRADICIONAIS SALOIOS”

Redescobrir as brincadeiras que fazem parte da cultura saloia e que em tempos faziam as delícias das crianças, é o que se pretende com esta atividade. Depois de introduzidos os jogos que tradicionalmente se realizavam nos momentos de lazer dos saloios, é dividida a turma em grupos mais pequenos e realizadas várias brincadeiras como a barra do lenço, o jogo de tração com a corda em linha, a corrida de sacas, o jogo das latas, a cabra-cega ou o jogo do lencinho.

Local - Espaço exterior do museu

Número de participantes - máx.40

Duração - cerca de 60Min (como complemento à visita orientada)

Público-alvo - Crianças de Jardim de Infância (4 e 5 anos) / Alunos de 1º ciclo / Alunos de 2º ciclo

“É TEMPO DE AGIR! AGENDA 2030 DE DESENVOLVIMENTO SUSTENTÁVEL.

- “EDUCAÇÃO PARA A CIDADANIA GLOBAL. QUANDO NÓS SOMOS OS OUTROS”.

- ODS10 (REDUZIR AS DESIGUALDADES)

Realização de atividades no âmbito dos Objetivos de Desenvolvimento Sustentável. Conversa em torno do ODS10. Jogos em oficinas e/ou sala de exposição.

Duração: cerca de 2 horas

Público-alvo: 1ºCiclo (a partir do 4º ano) e 2º Ciclo

Disponibilização de formato digital. Possibilidade de eventual regime misto ou não presencial no próximo ano letivo.

-PLANETA VERDE, FUTURO SUSTENTÁVEL - RECICLAGEM DE MATERIAL (ODS 14)

Introdução aos Objetivos de Desenvolvimento Sustentável, nomeadamente os objetivos assinalados na instalação “Planeta Verde, futuro sustentável” bem como a necessidade de proteger o planeta de todos os seres vivos e execução de uma peça funcional, utilizando diversos materiais em fim de vida.

Público-alvo: Alunos de 1º Ciclo e 2º Ciclo

Disponibilização de formato digital. Possibilidade de eventual regime misto ou não presencial no próximo ano letivo.

- “EDUCAÇÃO PARA A CIDADANIA GLOBAL. MULHERES DO MUNDO” – ODS55 (IGUALDADE DE GÉNERO)

Realização de atividades no âmbito dos Objetivos de Desenvolvimento Sustentável. Conversa em torno do ODS5. Jogo Mulheres do Mundo: Quem é quem?

Duração: cerca de 2 horas

Público-alvo: 2º e 3 Ciclos (7ºano)

- “EDUCAÇÃO PARA A CIDADANIA GLOBAL. MOVIMENTOS POSITIVOS” – ODS3 (SAÚDE DE QUALIDADE)

Realização de atividades no âmbito dos Objetivos de Desenvolvimento Sustentável. Conversa em torno do ODS3. Jogo Movimentos Positivos.

Duração: cerca de 2 horas

Público-alvo: 1ºCiclo (a partir do 4º ano), 2º e 3º Ciclos (7ºano)

- “AFINAL O QUE É A SUSTENTABILIDADE? (RE)DESCOBRIR A BIODIVERSIDADE DOS JARDINS DO CONVENTINHO” (ODS 15).

Depois da elaboração do caderno de campo, nas oficinas, vamos (Re)descobrir a Biodiversidade dos Jardins do Conventinho. Neste passeio os alunos vão tomar várias notas sobre o que vêm (árvores, pássaros e insetos), vamos falar também sobre os malefícios que estamos a provocar ao ambiente e na opinião de cada um de que forma podemos agir para combater todos estes impactos.

Duração: 2 horas

CONTACTO

Departamento de Cultura, Desporto e Juventude

Divisão de Cultura – Unidade de Património e Museologia

Telefone: 211 151 507 /211 150 175

Endereço eletrónico: se_conventinho@cm-loures.pt

CENTRO DE DOCUMENTAÇÃO ANSELMO BRAAMCAMP FREIRE

O Centro de Documentação Anselmo Braamcamp Freire do Museu Municipal de Loures, especializado em história do Concelho, acessibiliza a toda a comunidade escolar a sua sala de referência e todo o seu acervo bibliográfico. A sala de referência tem a capacidade para acolher entre 20 a 25 pessoas, os professores, se assim o desejarem, poderão aqui dar alguma aula que se relacione com o nosso espólio bibliográfico.

Convidamo-lo a visitar este serviço de referência, aberto a todos que desejem conhecer a história, costumes, tradições e memórias de Loures.

HorárioDuração - 10h00/12h30 e as 14h00/17h00 de terça a sexta-feira

Público-alvo - Comunidade educativa

CONTACTO

Departamento de Cultura, Desporto e Juventude
Divisão de Cultura – Unidade Património e Museologia
Telefone: 211 150 670
Correio eletrónico: dc_museus@cm-loures.pt

MUSEU DE CERÂMICA DE SACAVÉM

DESCRIÇÃO

Instalado num edifício construído de raiz, nos antigos terrenos da Fábrica de Loiça de Sacavém. Desde a sua abertura, a 7 de julho de 2000, que se dedica ao estudo da história e da produção da Fábrica de Loiça de Sacavém bem como do património industrial do Concelho de Loures.

Possui duas salas de exposições, oficinas, auditório, reservas visitáveis, um centro de documentação especializado, loja e estacionamento.

As visitas guiadas ao Museu e às exposições patentes, com ou sem atividade integrada são realizadas por técnicos de Serviço Educativo, sendo sempre adaptadas ao público presente.

Visita em direto em articulação com o conteúdo programático em desenvolvimento na disciplina.

Possibilidade de regime misto ou não presencial no próximo ano letivo.

Público-alvo - Comunidade educativa

“VIVÊNCIAS QUOTIDIANAS DO CONVENTO DE CRISTO APÓS A EXTINÇÃO DA ORDEM, ATRAVÉS DA CULTURA MATERIAL E DOCUMENTAL”

A presente exposição propõe uma nova abordagem em termos museológicos e museográficos da loiça de Sacavém, enquanto objeto de estudo arqueológico. Por outro lado, destaca o Convento de Cristo, nomeadamente a intervenção arqueológica na antiga nitreira do Edifício das Necessárias, a poente do conjunto monumental. Exposição realizada e parceria com a Direção Geral do Património Cultural.

Público-alvo - Comunidade educativa

ATIVIDADES

“A CASA DA QUINTA DO ARANHA”

É uma atividade que, tendo como base as comemorações dos 160 anos da Fábrica de Loiça de Sacavém, desafia as crianças a decorar uma casa com azulejos, loiça doméstica, loiça decorativa e loiça sanitária, produzida pela FLS. Pretende-se dar a conhecer a importância da produção em faiança e a sua utilidade.

Local - Sala da exposição “Fábrica de Loiça de Sacavém: Para uma história da Faiança em Portugal”

Número de participantes - máx.25

Duração - cerca de 45Min. (como complemento à visita orientada)

Público-alvo - Crianças de Jardim de Infância

JOGOS LÚDICO- PEDAGÓGICOS

“JOGO DA LOIÇA”

Através deste jogo, que utiliza modelos em miniatura de loiça doméstica, sanitária e azulejos, as crianças irão conhecer e identificar os diversos tipos de loiça e sua função.

Local - Sala da exposição “Fábrica de Loiça de Sacavém: Para uma história da Faiança em Portugal”

Número de participantes - máx.25

Duração - cerca de 30Min. (como complemento da visita orientada)

Público-alvo - Crianças de Jardim de Infância

“JOGO DA MEMÓRIA DA FÁBRICA DE LOIÇA DE SACAVÉM”

Através de um conjunto de cartas com imagens alusivas à Fábrica de Loiça de Sacavém, esta atividade visa promover o conhecimento da importância nacional e internacional da Fábrica de Loiça de Sacavém.

Local - Sala da exposição “Fábrica de Loiça de Sacavém: Para uma história da Faiança em Portugal”

Número de participantes - máx.25

Duração - cerca de 30Min. (como complemento da visita orientada)

Público-alvo - Alunos de 1º e 2º ciclos

À DESCOBERTA DOS ANIMAIS NO MUSEU”

Jogo de identificação dos animais representados nas faianças da Fábrica da Loiça de Sacavém, através de enigmas.

Número de participantes: máx. 24

Duração: 30 minutos

Público Alvo: Jardim de Infância, 1º e 2º Ciclos.

OFICINAS MESTRE JOSÉ DE SOUSA

As oficinas são orientadas para o saber fazer, complementam a visita guiada ao Museu e abrangem as seguintes atividades:

“OFICINA DE PINTURA DE AZULEJO”

Iniciação à pintura de azulejo (1 azulejo por aluno).

Local - Oficinas do museu

Número de participantes - máx.24

Duração - Entre 30 e 60Min (variável dependendo do nível de ensino)

Público-alvo - Comunidade educativa (a partir 4 anos)

“OFICINA DE BARRO”

Aprendizagem de técnicas básicas de modelação em barro.

Local - Oficinas do museu

Número de participantes - máx.24

Duração - Entre 30 e 60Min (variável dependendo do nível de ensino)

Público-alvo - Comunidade educativa (a partir dos 4 anos)

CONTACTO

Departamento de Cultura, Desporto e Juventude

Divisão de Cultura – Área de Museus

Telefone: 211151090

Correio eletrónico: se_ceramica@cm-loures.pt

CENTRO DE DOCUMENTAÇÃO MANUEL JOAQUIM AFONSO

Serviço público de documentação e informação do Museu de Cerâmica de Sacavém, o Centro de Documentação Manuel Joaquim Afonso reúne o arquivo empresarial e artístico da Fábrica de Loça de Sacavém (1877-1990), o arquivo empresarial da Fábrica de Papel da Abelheira (1818-1991), a coleção de desenhos da Fábrica de Móveis Olaio (1947-1970) e a coleção de fotografias da Empresa Portuguesa de Trefilaria.

O acervo e os recursos do Centro de Documentação Manuel Joaquim Afonso, que gere também uma Biblioteca especializada em Artes, Cerâmica, Indústria Económica e Social e Museologia estão disponíveis para consulta e utilização por parte dos professores, que pretendam realizar uma atividade educativa no espaço do Centro de Documentação.

Horário: 10h00/12h30 e as 14h00/17h00 de terça a sexta-feira

Público-alvo - Comunidade educativa

CONTACTO

Departamento de Cultura, Desporto e Juventude

Divisão de Cultura – Unidade de Património e Museologia

CASA MUSEU JOSÉ PEDRO

DESCRIÇÃO

Preservar a memória de José Pedro, enquanto homem e artista, foi a intenção da Câmara Municipal de Loures, ao proceder à aquisição dos espaços que habitou, assim como, das suas obras que não se dispersaram com o tempo, e que hoje, é possível conhecer através de uma visita orientada, ao que o artista denominou, “Museu particular de arte e floricultura”.

Número de participantes - máx.25

Público-alvo - Comunidade educativa

ATIVIDADES

“NO MUNDO DE JOSÉ PEDRO”

Apelando ao imaginário das crianças, estas são convidadas a desenhar os animais que habitavam no jardim do José Pedro, bem como uma peça exposta na Casa Museu.

Número de participantes - máx.24

Duração: 45 minutos

Público-alvo - 1º e 2º Ciclos

CONTACTO

Departamento de Cultura, Desporto e Juventude

Divisão de Cultura – Unidade de Património e Museologia

Telefone: 211 151 082/83 e 211 151 084/85

Correio eletrónico: se_ceramica@cm-loures.pt

MERCEARIA SANTANA

DESCRIÇÃO

A mercearia Santana situa-se no centro histórico de Sacavém e é propriedade de António José Neves Montez. Ao longo de mais de 80 anos, foi a residência da família e um local de comércio frequentado pela população local. Entre o seu atual proprietário e a Câmara Municipal de Loures foi assinado um Acordo de Colaboração que tem por objetivo devolver ao imóvel uma nova vivência, concretizada através de programas de atividades a desenvolver nas vertentes cultural, social e de solidariedade, com a comunidade.

ATIVIDADES

“MERCERIA SANTANA PARA OS PEQUENITOS”

Com esta iniciativa pretende-se proporcionar um momento de brincadeira, mas ao mesmo tempo de transmissão de conhecimentos. Ao brincar, as crianças aprendem como funcionava uma mercearia antiga, as profissões a ela ligadas, os produtos que se comercializavam, os fregueses, as relações de vizinhança que se estabeleciam.

Número de participantes - máx.25

Duração - cerca de 60Min.

Público-alvo - Alunos de 1º e 2º ciclo

Visita em direto em articulação com os ODS e de acordo com o conteúdo programático em desenvolvimento na disciplina.

CONTACTO

Departamento de Cultura, Desporto e Juventude

Divisão de Cultura – Área de Museus

Telefone: 211 151 082/83 e 211 151 084/85

Correio eletrónico: se_ceramica@cm-loures.pt

MUSEU DO VINHO E DA VINHA – BUCELAS

DESCRIÇÃO

Instalado num edifício cuja história está intimamente relacionada com a tradição vitivinícola local, apresenta dois espaços expositivos distintos: uma área de exposição permanente, onde o visitante fica a conhecer as principais fases de trabalho da vinha e os meios tradicionais de produção do vinho; e um mezanino reservado para exposições temporárias.

Possui ainda uma loja e um centro de documentação.

As visitas com atividade integrada são acompanhadas por técnicos de Serviço Educativo sendo sempre adaptadas ao público presente, carecendo de marcação prévia.

Visita em direto em articulação com o conteúdo programático em desenvolvimento na disciplina.

Possibilidade de regime misto ou não presencial no próximo ano letivo.

EXPOSIÇÕES

“BUCELAS. TERRA DO ARINTO”

Exposição que aborda a região demarcada do vinho de Bucelas, as principais fases de trabalho da vinha e os meios tradicionais de produção do vinho. É possível, ainda, observar o que resta da adega da antiga casa que alberga hoje o Museu, outrora propriedade de uma das famílias vitivinícolas mais importantes desta região.

Público-alvo – Comunidade educativa

“DO BACELO AO COPO”

Exposição em realidade aumentada que permite conhecer todas as fases da produção do vinho, desde o plantar da vinha até à sua degustação. Com recurso aos tablets fornecidos pelo Museu podemos conhecer todas as fases de trabalho na vinha e na adega, numa viagem virtual conduzida por “João Camilo Alves”.

Público-alvo - Comunidade educativa

ATIVIDADES

“O QUE É O PATRIMÓNIO?”

Visita guiada que aborda as questões de preservação do património, no âmbito da qual as crianças têm oportunidade de observar imagens da casa de onde é hoje o Museu do Vinho e da Vinha- Bucelas, antes da sua requalificação. Aprender o que é o património e refletir sobre a importância da sua preservação.

Público-alvo – A partir do 1º Ciclo (4º ano)

Local: A Adega e a Casa, o Museu.

Número de participantes: máx.25

Duração: cerca 120Min.

“HÁ PROVA NO MUSEU – O SUMO ANTES DO VINHO”

Após uma visita ao Museu vamos recriar os processos de desengace e prensagem da Uva e provar o seu sumo. Conhecer ainda alguns conceitos básicos do que é ser Enólogo e as diferenças entre as várias espécies de uvas.

Público-alvo – A partir do 1º Ciclo (3º ano)

Local: Sala de Provas.

Número de participantes: máx.25

Duração: cerca 120Min.

“DIÁRIO DE UM DETETIVE”

“Jogo de pistas”, no qual os jovens põem à prova a sua capacidade de concentração e raciocínio para dar respostas às perguntas/desafios, relacionadas/os com os conteúdos expositivos da exposição de longa duração.

Público-alvo – A partir do 1º Ciclo (3º ano)

Local: Exposição

Número de participantes: máx.25

Duração: cerca 120Min.

“PEQUENOS PICASSOS”

Depois de uma visita inspiradora ao Museu, vamos pintar o que gostámos mais de ver. Será que foi o edifício!! Ou será que foi a Prensa de Vara que está na Exposição? Talvez seja mais

interessante reproduzir os desenhos que estão nos azulejos da antiga cozinha da casa, ou as uvas que vemos no teto da loja do Museu.

Público-alvo – 1º Ciclo (1º e 2º ano)

Número de participantes: máx.25

Duração: cerca 120Min.

CONTACTO

Departamento de Cultura, Desporto e Juventude

Divisão de Cultura – Unidade Património e Museologia

Telefone: 211150660 / 924 487 297

Correio eletrónico: museu_vinho@cm-loures.pt

CENTRO DE INTERPRETAÇÃO DAS LINHAS DE TORRES

DESCRIÇÃO

O Centro de Interpretação das Linhas de Torres, localizado no edifício do Museu do Vinho e da Vinha – Bucelas, disponibiliza visitas guiadas, que ajudam a compreender o contexto das Guerras Peninsulares, e o contributo da população local na construção das fortificações que constituem as Linhas de Torres.

Visita em direto em articulação com o conteúdo programático em desenvolvimento na disciplina.

Possibilidade de regime misto ou não presencial no próximo ano letivo.

“VISITA AO FORTE” - ATIVIDADE COM OBSERVAÇÃO DA PAISAGEM

Após a visita ao Centro de Interpretação das Linhas de Torres – Bucelas, os jovens podem ainda visitar uma das estruturas militares edificada no Município de Loures. Com a ajuda dos binóculos e a orientação de um técnico Municipal, vamos observar a paisagem e descobrir outras estruturas militares nas proximidades, bem como descobrir as características desta estrutura arqueológica. Os objetivos desta atividade são estimular o conhecimento sobre o período histórico das Invasões Francesas (Guerra Peninsular), bem como divulgar o património arqueológico associado a Rota Histórica das Linhas de Torres.

Local – Fortificação da RHLT

Número de participantes – máx.25

Duração – cerca de 120Min.

Público-alvo – Comunidade educativa (a partir do 1º ciclo – 3º e 4º anos)

OS MEIOS DE COMUNICAÇÃO NO TEMPO DE NAPOLEÃO

Visita ao centro de Interpretação das Linhas de Torres – Bucelas e visionamento do filme “As Linhas de Torres em Lego”. Referência aos meios de comunicação existentes até ao fim do séc. XVIII e ao aparecimento da telegrafia ótica no início do séc. XIX. Conhecer dois telégrafos

óticos portugueses (telégrafos de ponteiros e persianas) e um inglês (telégrafo de bolas), usados em Portugal, durante a época das Invasões Francesas.

Com a ajuda de pequenas maquetas de telégrafos óticos ingleses e binóculos vamos aprender a transmitir e a decodificar mensagens ao estilo do início do séc. XIX.

Público-alvo – A partir do 6º ano (2º Ciclo)

Local: Centro de Interpretação Linhas de Torres

Número de participantes - máx.25

Duração - cerca de 120Min.

“O CHAPÉU DE NAPOLEÃO”

Após visita ao Centro de Interpretação, vamos colocar à prova a criatividade dos participantes construindo e decorando um novo chapéu para Napoleão.

Público-alvo – 1º Ciclo (1º e 2º ano)

Local: Centro de Interpretação Linhas de Torres

Número de participantes - máx.25

Duração - cerca de 120Min.

“EDUCAR PARA COOPERAR. A ROTA HISTÓRIA DAS LINHAS DE TORRES E A CIDADANIA GLOBAL”

A “Mochila do Soldado – Partir da Guerra para a Paz” é um recurso pedagógico que tem como objetivo a promoção da Cidadania Global, ligando temas como a guerra, a pobreza e as desigualdades sociais ao património da Rota Histórica da Linha das Torres (RHLT). Esta ferramenta, distinguida pela Direção Geral de Educação como Recurso Pedagógico de Educação para o Desenvolvimento, está disponível em todos os centros de Interpretação das Linhas de Torres e pode ser requisitada por todos os professores dos Municípios de Loures, Vila Franca de Xira, Sobral, Arruda, Mafra e Torres Vedras.

Público-alvo - Alunos do 2º e 3º Ciclo

INVESTIGAR O PASSADO – “SÉC. XIX – UMA VIAGEM NO TEMPO”- ATIVIDADE COM MOSTRA DOCUMENTAL E BREVES NOÇÕES DE PALEOGRAFIA.

Observando documentos do séc. XIX, os alunos são desafiados a ler/decifrar a caligrafia de um documento antigo e a conhecer várias Organizações, cuja atividade é dedicada ao arquivo de acervos documentais.

Número máximo de participantes: 24

Duração: cerca de 90min

Público-alvo - Alunos de 3º Ciclo

LONGA-METRAGEM - “AS LINHAS DE WELLINGTON”

“Linhas de Wellington” é um filme de Valeria Sarmiento. Produzido por Paulo Branco, “Linhas de Wellington” tem como pano de fundo a terceira invasão francesa em Portugal e conta com um elenco internacional e nacional. Recomendado pelo Ministério da Educação como complemento ao plano de estudos dos alunos de História do Ensino Secundário, leva ao grande ecrã o período da terceira invasão francesa em Portugal, início do século XIX.

Número máximo de participantes: 30

Duração: 2h31min

Público-alvo - Alunos do Ensino Secundário

CENTRO DE DOCUMENTAÇÃO CAMILO ALVES

Serviço Público de documentação e informação do Museu do Vinho e da Vinha – Bucelas e do Centro de Interpretação das Linhas de Torres. O acervo e os recursos do Centro de Documentação, direcionados para a temática vitivinícola e para as Guerras Peninsulares, estão disponíveis para consulta e utilização mediante marcação prévia.

Público-alvo- Comunidade Educativa

CONTACTO

Departamento de Cultura, Desporto e Juventude

Divisão de Cultura – Unidade de Património e Museologia

Telefone: 211 150 673 / 211 150 669 / Telemóvel: 924 487 297

Correio eletrónico: dc_museus@cm-loures.pt

ESCOLA NO MUSEU

DESCRIÇÃO

A rede de museus disponibiliza o seu espaço, mediante pedido, para as instituições educativas que pretendam realizar uma aula introduzindo as temáticas patentes nas exposições. O acompanhamento e o apoio são prestados pelos técnicos do museu, aproveitando os recursos e as áreas existentes.

Local - Museu

Número de participantes - máx.25

Duração - Entre 60 e 90Min (adapta-se às necessidades do grupo)

Público-alvo - Comunidade educativa

BREVE NOTA:

Antes e depois da visita ao Museu

O Serviço Educativo da Rede de Museus de Loures tem como objetivo promover atividades educativas numa perspetiva de educação não formal, de educação para o património e

contribuir para o desenvolvimento da sensibilidade artística dos públicos, especificamente da comunidade educativa, que convidamos desde já a visitar os museus da Rede.

A realização de atividades, bem como as visitas organizadas carece de marcação prévia. Recomendamos que a visita ao museu comece na sala de aula, com a preparação e sensibilização dos alunos, para o objetivo da visita e para observarem regras básicas de conduta no espaço.

Após a visita, solicitamos a vossa colaboração no preenchimento de um questionário cujo objetivo é a avaliação das atividades desenvolvidas.

COMEMORAÇÃO DE DATAS FESTIVAS

Realização de atividades do Dia Internacional dos Monumentos e Sítios, assinalado a 18 de abril e do Dia Internacional dos Museus, assinalado a 18 de maio e do Dia Mundial da Criança, que se assinala a dia 1 de junho.

Para mais informações contacte-nos.

CONTACTO

Departamento de Cultura, Desporto e Juventude
Divisão de Cultura – Unidade de Património e Museologia

Telefone: 211 150 536

Correio eletrónico: dc_museus@cm-loures.pt

GALERIA MUNICIPAL VIEIRA DA SILVA (LOURES)

Parque Adão Barata

2670 Loures

T. (+351) 211 150 663

E-mail: dc_galerias@cm-loures.pt

Instagram: www.instagram.com/galeriasdeloures/

Facebook: www.facebook.com/galeriasdeloures/

Website: www.cm-loures.pt

Horário

De terça a sábado das 10h às 13h e das 14h às 18h

Encerra domingos, segundas e feriados

Entrada gratuita

Instalada no Parque Adão Barata, a Galeria Municipal Vieira da Silva possui uma sala de exposições e uma sala multiusos, direcionadas para a apresentação de projetos de artistas e instituições de referência no mercado artístico nacional e/ou internacional.

OFICINAS DE ARTE

Atividades direcionadas para a promoção e desenvolvimento da expressividade artística, realizadas no contexto do programa de exposições das Galerias Municipais de Loures.

NOTA: Datas a indicar oportunamente na divulgação específica das exposições. Poderão ainda ser agendados dias específicos mediante marcação por parte dos estabelecimentos de ensino.

Público-alvo: Ensino Básico, Secundário e Público em geral.

ARTE EM CONTEXTO | CONVERSAS INFORMAIS

Conversas informais sobre arte, realizadas no âmbito do programa de exposições das Galerias Municipais de Loures.

NOTA: Datas a indicar oportunamente na divulgação específica das exposições

Público-alvo: Público em geral.

VISITAS GUIADAS

Visitas guiadas às exposições patentes, realizadas com a colaboração do próprio artista.

NOTA: Datas a indicar oportunamente na divulgação específica das exposições.

Público-alvo: Ensino Básico, Secundário e Comunidade Educativa

CASTELO DE PIRESCOUXE (SANTA IRIA DE AZÓIA)

Urbanização do Castelo de Pirescouxe

2695 Santa Iria de Azóia

T. (+351) 219 590 339 / 211 150 663

E-mail: dc_galerias@cm-loures.pt

Website: www.cm-loures.pt

Horário

De terça a sábado das 10h às 13h e das 14h às 18h

Encerra aos domingos, segundas e feriados

Entrada gratuita

O Castelo de Pirescouxe foi paço de morada, de nobres e fidalgos, foi símbolo e poder, vestiu a pele de sentinela, foi apoio a atividades agropecuárias, servindo sempre um propósito: as pessoas. Com mais de cinco séculos de existência, a sua história é protagonista em cada canto, em cada pormenor do edifício, classificado como imóvel de Interesse Público.

A monumentalidade que lhe foi conferida no século XV, com a construção das torres coroadas de ameias, assim como a sua posição destacada na paisagem, terá tido como objetivo a afirmação de poder e riqueza dos seus proprietários.

UM DIA NO CASTELO

Atividade que permite contactar com a História do Castelo de Pirescouxe, integrando aos alunos na representação da narrativa.

Duração: 60 minutos

Público-alvo: Alunos de 1º ciclo (1º ano)

CONTACTO

Telefone: 219 590 339 / 211 150 663

Correio eletrónico: dc_galerias@cm-loures.pt

GALERIA MUNICIPAL DO CASTELO DE PIRESCOUXE

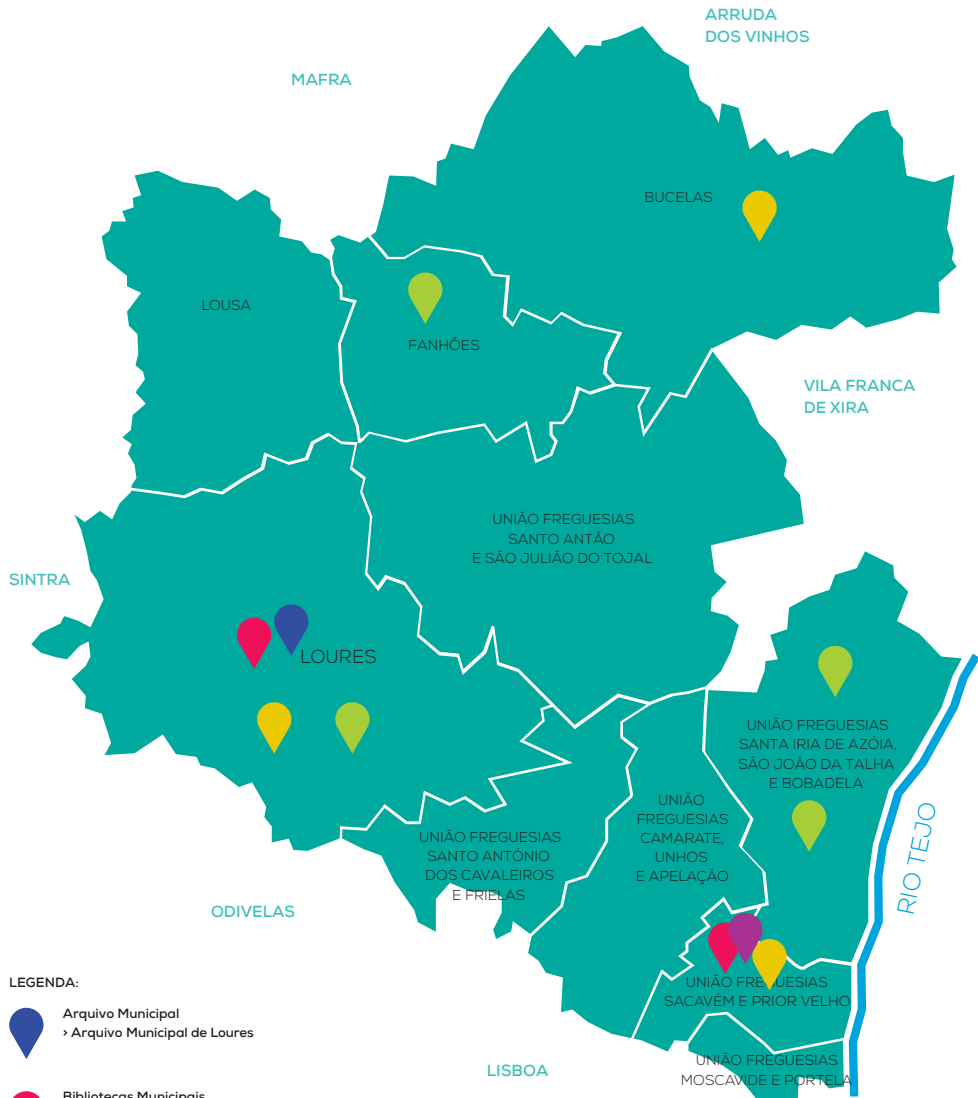
Integrada no espaço do Castelo de Pirescouxe, a galeria municipal aposta numa programação diversificada para divulgação da história local e apresentação de projetos inovadores da autoria de artistas locais ou em início de carreira, numa lógica de promoção de novos valores no campo das artes visuais.

VISITAS GUIADAS

Visitas guiadas às exposições patentes, realizadas com a colaboração do próprio artista.

NOTA: Datas a indicar oportunamente na divulgação específica das exposições.

Público-alvo: Ensino Básico, Secundário e Comunidade Educativa



LEGENDA:

- 
 Arquivo Municipal
 > Arquivo Municipal de Loures

- 
 Bibliotecas Municipais
 > Biblioteca Municipal José Saramago
 > Biblioteca Municipal Ary dos Santos

- 
 Museus Municipais
 > Museu Municipal de Loures
 > Museu de Cerâmica de Sacavém
 > Museu do Vinho e da Vinha | Bucelas

- 
 Parques Municipais
 > Parque Municipal do Cabeço de Montachique
 > Parque Adão Barata
 > Parque Urbano de Santa Iria de Azóia
 > Quinta dos Remédios

- 
 GAP
 > Galeria Arte Pública do Mocho



Estabelecimentos de Ensino

Agrupamento de Escolas 4 de Outubro

Endereço eletrónico: direcao@esec-acf.pt

Telefone: 219 835 156

Escola Secundária Dr. António Carvalho de Figueiredo

Rua 25 de abril

2670-482 Loures

Escola Básica de Bucelas

Telefone: 219 687 570

Escola Básica da Bemposta

Telefone: 219 681 084

Escola Básica de Vila de Rei

Telefone: 219 681 104

Agrupamento de Escolas da Bobadela

Endereço eletrónico: aescolas.bobadela@gmail.com

Telefone: 219 550 017

Escola Básica da Bobadela

Praceta Miguel Torga – Bairro D. Dinis

2695-008 Bobadela

Escola Básica nº 1 da Bobadela

Telefone: 219 556 436

Escola Básica nº 2 da Bobadela

Telefone: 219 559 368

Escola Básica nº 3 da Bobadela

Telefone: 219 559 567

Jardim de Infância da Bobadela

Telefone: 219 942 519

Agrupamento de Escolas Maria Keil

Endereço eletrónico: diretor@emariakeil.pt

Telefone: 219 487 520

Escola Básica de Apelação

Rua das Escolas

2680-321

Apelação

Escola Básica nº 1 de Apelação

Telefone: 219 487 520

Jardim de Infância de Apelação

Telefone: 219 479 440

Agrupamento de Escolas de Camarate – D. Nuno Álvares Pereira

Endereço eletrónico: dir@aec.edu.pt

Telefone: 219 488 920

Escola Básica de Camarate

Rua dos Deficientes das Forças Armadas n.º4

2680-120 Camarate

Escola Básica nº 1 de Camarate

Telefone: 219 473 320

Escola Básica nº 2 de Camarate

Telefone: 219 471 987

Escola Básica nº 4 de Camarate

Telefone: 219 421 334

Escola Básica nº 5 de Camarate

Telefone: 219 473 637

Escola Básica da Quinta das Mós

Telefone: 219 475 459

Escola Básica de Fetais

Telefone: 219 473 035 (EB)

219 475 171 (JI)

Agrupamento de Escolas João Villaret

Endereço eletrónico: aejvillaret@gmail.com

Telefone: 219 836 802

Escola Básica João Villaret

Avenida das Descobertas – Infantado

2670 Loures

Escola Básica do Fanqueiro

Telefone: 219 847 010

Escola Básica do Infantado

Telefone: 219 823 279

Escola Básica da Manjoeira

Telefone: 219 730 466

Escola Básica de Santo Antão do Tojal

Telefone: 219 730 459

Escola Básica de Á-das-Lebres

Telefone: 219 832 364

Escola Básica de São Julião do Tojal

Telefone: 219 748 246

Escola Básica do Zambujal

Telefone: 219 748 375

Jardim de Infância de Pintéus

Telefone: 219 730 551

Agrupamento de Escolas Luís Sttau Monteiro

Endereço eletrónico: direcao@aenlloures.org

Telefone: 219 838 330

Escola Básica Luís Sttau Monteiro

Rua Guilherme Henrique Soromenho

2670-430 Loures

Escola Básica de Casainhos

Telefone: 219 748 144

Escola Básica de Fanhões

Telefone: 219 738 266

Escola Básica do Tojalinho

Telefone: 219 820 919

Escola Básica de Á-dos-Cãos

Telefone: 219 824 001

Escola Básica da Fonte Santa

Telefone: 219 847 160

Escola Básica da Murteira

Telefone: 219 823 675

Escola Básica nº 2 de Loures

Telefone: 219 824 827

Escola Básica de Montemor

Telefone: 219 814 124

Escola Básica de Loures

Telefone: 219 827 711

Escola Básica de Lousa

Telefone: 219 855 813

Escola Básica de Cabeço de Montachique

Telefone: 219 751 069

Escola Básica de Fanhões

Telefone: 219 738 266

Jardim de Infância de Salemas

Telefone: 219 750 372

Agrupamento de Escolas da Portela e Moscavide

Endereço eletrónico: direcao@agepm.pt

Telefone: 219 428 980

Escola Secundária do Arco-Íris

Avenida das Escolas n.º 20

2670-202 Portela

Escola Básica Gaspar Correia

Telefone: 219 457 600

Escola Básica Dr. Catela Gomes

Telefone: 219 445 147

Escola Básica da Quinta da Alegria

Telefone: 219 445 920

Escola Básica da Portela

Telefone: 219 447 651

Agrupamento de Escolas Eduardo Gageiro

Endereço eletrónico: diretor@eduga.pt

Telefone: 219 499 800

Escola Secundária de Sacavém

Rua Sport Grupo Sacavenense – Quinta do Património

2685-011 Sacavém

Escola Básica Bartolomeu Dias

Telefone: 219 427 820

Escola Básica de Prior Velho

Telefone: 219 421 564

Escola Básica de Sacavém

Telefone: 219 403 749

Escola Básica nº 3 de Sacavém

Telefone: 219 419 442

Jardim de Infância de Terraços da Ponte

Telefone: 219 423 609

Jardim de Infância da Quinta de São José

Telefone: 219 419 218

Agrupamento de Escolas de São João da Talha

Endereço eletrónico: direcao@aesjt.pt

Telefone: 219 947 410

Escola Secundária de São João da Talha

Rua Deputado Botelho das Neves

2695-722 S. João da Talha

Escola Básica de São João da Talha

Telefone: 219 564 663

Escola Básica nº 1 de São João da Talha

Telefone: 219 941 177

Escola Básica nº 2 de São João da Talha

Telefone: 219 556 056

Escola Básica nº 4 de São João da Talha

Telefone: 219 941 071

Escola Básica de Vale de Figueira

Telefone: 219 555 501

Agrupamento de Escolas de Santa Iria de Azóia

Endereço eletrónico: direcao@aesia.pt

Telefone: 219 533 260

Escola Básica de Santa Iria de Azóia

Rua D. Pedro V – Pirescouxe

2690-519 Santa Iria da Azoia

Escola Básica Fernando Pessoa (nº 5) de Santa Iria de Azóia

Telefone: 219 941 331

Escola Básica Júlio Dinis (nº 6) de Santa Iria de Azóia

Telefone: 219 554 845

Escola Básica do Bairro da Covina

Telefone: 219 594 301

Escola Básica da Via Rara

Telefone: 219 540 191/939 794 731

Escola Básica do Alto da Eira

Telefone: 219 592 835

Escola Básica da Bela Vista

Telefone: 219 592 002/939 794 727

Agrupamento de Escolas José Afonso

Endereço eletrónico: esjaloures@gmail.com

Telefone: 219 827 110

Escola Secundária José Afonso

Rua da República
2670-468 Loures

Escola Básica Maria Veleda

Telefone: 219 898 600

Escola Básica de Frielas

Telefone: 219 887 572

Escola Básica Fernando de Bulhões

Telefone: 219 880 967

Escola Básica da Flamenga

Telefone: 219 889 928

Jardim de Infância de Frielas

Telefone: 219 890 760

Agrupamento de Escolas General Humberto Delgado

Endereço eletrónico: esjcp.cavaleiro@gmail.com

Telefone: 219 897 740

Escola Secundária José Cardoso Pires

Rua Vergílio Ferreira – Torres da Bela Vista
2660-350 Santo António dos Cavaleiros

Escola Básica General Humberto Delgado

Telefone: 219 897 300

Escola Básica da Quinta do Conventinho

Telefone: 219 897 150

Escola Básica de Santo António dos Cavaleiros

Telefone: 219 891 082

Agrupamento de Escolas do Catujal – Unhos

Endereço eletrónico: eb23altodomoinho@gmail.com

Telefone: 219 404 430

Escola Básica do Catujal

Rua António Sérgio – Catujal

2680-330 Unhos

Escola Básica de Unhos

Telefone: 219 410 030

Escola Básica nº 1 de Unhos

Telefone: 219 410 619

Escola Básica nº 3 de Unhos

Telefone: 219 412 616

Escola Secundária de Camarate (não agrupada)

Endereço eletrónico: geral@escamarate.pt

Telefone: 219 479 493

Associação para o Ensino Profissional em Transportes e Logística - IPTrans

Telefone: 219 820 356

Endereço eletrónico: secretaria@iptrans.com.pt

Instituições Particulares de Solidariedade Social – IPSS

Associação Beneficiente de Ajuda (ABA)

Telefone: 219 890 005

Endereço eletrónico: abajuda@gmail.com

Associação Cantinho das Crianças do Prior Velho

Telefone: 219 424 949

Endereço eletrónico: accpv@hotmail.com

Associação “O Cantinho da Pequenada”

Telefone: 219 893 688

Endereço eletrónico: ass.cantinhopequenada@gmail.com

Associação Dr. João Santos

Telefone: 219 821 563

Endereço eletrónico: assjoaosantosipss@gmail.com

Associação Luís Pereira da Mota

Telefone: 219 830 058

Endereço eletrónico: sede@alpm-loures.com

Associação de Moradores de Stº António dos Cavaleiros “O Reguila”

Telefone: 219 880 632

Endereço eletrónico: geral.amsac@gmail.com

Associação “O Saltarico”

Telefone: 219 884 938

Endereço eletrónico: osaltarico@net.vodafone.pt

Associação “Pomba da Paz” – IPSS

Telefone: 219 420 501

Endereço eletrónico: geral@pombadapaz.org

Associação Vida Abundante

Telefone: 219 441 440

Endereço eletrónico: espaco.junior@avabundante.org

Centro Cultural e Social de Santo António dos Cavaleiros

Telefone: 219 898 780

Endereço eletrónico: cdsocial@cecassac.pt

Centro Popular Infantil “Nascer do Sol”

Telefone: 219 551 052

Endereço eletrónico: nascer-do-sol@clix.pt

Centro Social e Paroquial D. Nuno Alvares Pereira

Telefone: 219 476 893

Endereço eletrónico: centrosocialnap@gmail.com

Centro Social de Sacavém

Telefone: 219 418 102

Endereço eletrónico: direccao.css@gmail.com

Instituição de Apoio Social da Freguesia de Bucelas

Telefone: 219 693 316

Endereço eletrónico: geraliasfbucelas@gmail.com

Centro Social e Paroquial de Moscavide

Telefone: 219 444 301

Endereço eletrónico: cspmoscavide@sapo.pt

Jardim de Infância “O Nosso Mundo”

Telefone: 219 472 859

Endereço eletrónico: onossomundoapelacao@gmail.com

Espaço A Criança

Conselho Português para os Refugiados

Telefone: 219 948 740

Endereço eletrónico: a.crianca@cpr.pt

Jardim de Infância Nossa Senhora dos Anjos

Telefone: 219 471 016

Endereço eletrónico: geral@ansa.pt

NUCLISOL - Jean Piaget

Telefone: 219 550 129

Endereço eletrónico: udi.sjoaodatalha@nuclisol.org

Crevide - Creche Popular de Moscavide

Telefone: 219 446 086

Endereço eletrónico: geral@crevide.pt

Lisb@20²⁰

PORTUGAL
2020



UNIÃO EUROPEIA
Fundo Social Europeu

**As
pessoas
são a nossa
marca**



LOURES
câmara MUNICIPAL