



Guia de Respostas Educativas

	ambiente			
	tecnologia			
ciência			2017 2018	
			saúde	
cultura				
	conhecimento			
educação				



A Educação é um dos pilares da nossa estratégia municipal, que assenta na valorização das pessoas em todas as suas dimensões. Esta publicação pretende ilustrar uma parte significativa dessa estratégia, no que diz respeito à oferta que os vários serviços municipais dirigem às escolas e aos jardins de infância, às instituições particulares de solidariedade social com valências educativas e às associações de pais, ou seja, a toda a comunidade educativa deste concelho.

Em muitas áreas de intervenção, este enfoque é comprovado pelos inúmeros projetos aqui divulgados e pelos equipamentos que esperam visitas dos alunos, visando o seu enriquecimento académico e pessoal.

Queremos que os futuros cidadãos sejam homens e mulheres participativos, conhecedores e envolvidos num desígnio coletivo de construir um mundo melhor, todos os dias.

E porque assumimos diariamente esta missão, transformámos e construímos novas escolas como a EB nº 1 de Camarate e a EB do Alto da Eira, bem como equipámos os estabelecimentos com 1º ciclo e educação pré-escolar com material lúdico-didático para que, no início do novo ano letivo, estejam disponíveis para a prática pedagógica.

Contudo, e como os edifícios escolares só funcionam na sua plenitude com as pessoas, o Município admitiu recentemente 120 assistentes operacionais e 21 assistentes técnicos, para reforço das equipas do pessoal não docente.

Realça-se ainda a consolidação das equipas multidisciplinares (psicólogos e técnicos de ação social e animação sociocultural) com mais oito elementos, numa equipa que totaliza 27 técnicos superiores, visando assim incrementar os níveis de sucesso escolar nos agrupamentos de escolas do concelho.

O Município reforça assim o seu compromisso com a melhoria das condições para aprender e ensinar, fator decisivo para o desenvolvimento e progresso.



DEPARTAMENTO DE EDUCAÇÃO

Divisão de Ação Social Escolar

Áreas de intervenção:

- › Gestão do Serviço de Apoio à Família (refeições, atividades de animação e apoio à família de jardim de infância),
- › Plano de transportes escolares
- › Auxílios económicos

Endereço eletrónico: dase@cm-loures.pt

Telefone: 211 151 178

Divisão de Intervenção e Planeamento Educativo

Áreas de intervenção:

- › Planeamento educativo
- › Gestão de intervenção na Rede Escolar
- › Gestão do pessoal não docente
- › Programa de enriquecimento curricular
- › Projetos socioeducativos
- › Visitas de estudo
- › Equipas Multidisciplinares
- › Conselho Municipal de Educação de Loures

Endereço eletrónico: dipe@cm-loures.pt

Telefone: 211 151 114



TÉCNICAS DE AGRUPAMENTO DE ESCOLAS

Visando uma maior proximidade dos serviços do Departamento de Educação junto da comunidade educativa, a equipa abaixo identificada encontra-se disponível para informações, pedidos e esclarecimentos de dúvidas, entre outras respostas.

Agrupamento de Escolas 4 de Outubro

Paula Policarpo
Telefone: 211 151 152 Telemóvel: 961 329 303

Agrupamento de Escolas Maria Keil

Paula Rafael
Telefone: 211 151 126 Telemóvel: 962 296 338

Agrupamento de Escolas da Bobadela

Cláudia Romão
Telefone: 211 151 144 Telemóvel: 961 328 847

Agrupamento de Escolas de Camarate - D. Nuno Álvares Pereira

Paula Rafael
Telefone: 211 150 126 Telemóvel: 962 296 338

Agrupamento de Escolas de Catujal – Unhos

Sofia Lopes
Telefone: 211 151 143 Telemóvel: 961 329 382

Agrupamento de Escolas Eduardo Gageiro

Sofia Lopes
Telefone: 211 151 143 Telemóvel: 961 329 382

Agrupamento de Escolas General Humberto Delgado

Tânia Ferreira
Telefone: 211 150 322 Telemóvel: 961 329 188

Agrupamento de Escolas João Villaret

Paula Policarpo
Telefone: 211 151 152 Telemóvel: 961 329 303

Agrupamento de Escolas de Portela e Moscavide

Cláudia Romão
Telefone: 211 151 144 Telemóvel: 961 328 847

Agrupamento de Escolas de Santa Iria de Azóia

Sandra Brito
Telefone: 211 151 134 Telemóvel: 961 328 914

Agrupamento de Escolas de São João da Talha

Lurdes Silva
Telefone: 211 151 158 Telemóvel: 961 329 155

Agrupamento de Escolas nº 1 de Loures

Teresa Pereira
Telefone: 211 151 136 Telemóvel: 961 328 996

Agrupamento de Escolas José Afonso

Tânia Ferreira
Telefone: 211 150 322 Telemóvel: 961 329 188

Escola Secundária de Camarate

Paula Rafael
Telefone: 211 150 126 Telemóvel: 962 296 338

Instituições Particulares de Solidariedade Social (IPSS)

Ana Gantes
Telefone: 211 151 456 Email: ana_gantes@cm-loures.pt
Rita Sousa
Telefone: 211 151 137 Email: rita_sousa@cm-loures.pt



» PROJETOS



índice

> PROJETOS

i _ Todas as atividades que constam neste guia são gratuitas.
- A consulta desta tabela não dispensa a consulta do texto descritivo.

Legenda:

J1 - alunos do jardim de infância

1º ciclo - alunos do 1º ciclo do ensino básico

2º ciclo - alunos do 2º ciclo do ensino básico

3º ciclo - alunos do 3º ciclo do ensino básico

Secundário - alunos do ensino secundário

Comunidade Educativa - alunos, docentes, assistentes técnicos e operacionais e associações de pais

AMBIENTE	J1	1º ciclo	2º ciclo	3º ciclo	Secundário	Comunidade Educativa	Pág.
Descarbonizar a sociedade							
› Programa - O Círculo Mágico	★	★	★	★	★		16
› Ecoaulas - 0º Grau		★	★	★	★		16
› Ecoaulas - À descoberta das energias renováveis			★	★	★		17
› Ecoaulas - O sonho de Zacarias	★	★	★				17
› Ecoaulas - Poluição do ar	★	★	★	★			17
Economia circular							
› Programa Ecovalor - Concurso "Separa e Ganha" e ações de sensibilização	★	★	★	★	★		18
› Ecoaulas - Construção de instrumento musical e papagaio de papel	★	★	★				18
Ecogestos							
› Econatal	★	★	★	★			19
› Ecolivrões	★	★	★	★	★		19
› Ecopáscoa	★	★	★	★			20
Valorizar o Território							
› Parques com Vida	★	★	★	★	★		20
› Ecoaulas - Visita à estação da biodiversidade			★	★	★		21
› Ecoaulas - O Zoo vai à Escola	★	★					22
Descarbonizar a sociedade; Economia circular; Valorizar o património							
› Ecoescolas - Associação bandeira Azul da Europa	★	★	★	★			22
Ecodias comemorativos							
› Dia Mundial da Árvore - 21 de Março	★	★	★	★	★		23
› Dia Mundial da Água - 22 de Março	★	★	★	★	★		23
› Dia Mundial dos Moinhos - 7 de Abril	★	★	★	★	★		24
› Dia Internacional da Biodiversidade - 22 de Maio		★	★	★	★		24
› Dia Mundial da Energia - 29 de Maio	★	★	★	★	★		25
› Dia Mundial do Ambiente - 5 de Junho	★	★	★	★	★		25

CULTURA // CONHECIMENTO	J1	1º ciclo	2º ciclo	3º ciclo	Secundário	Comunidade Educativa	Pág.
Bibliotecas municipais							
› Exposições itinerantes						★	26
› Loures um conc(s)elho para a leitura						★	26
› Outubro nas Bibliotecas Escolares		★				★	27
› Reflexões					★		27
Arquivo Municipal							
› Exposições itinerantes	★	★	★	★	★		27
› Escrita com Pena Oficina		★					28
› História da família (Construção da árvore genealógica) Oficina		★					29
› Historiador por um dia Oficina		★					29
› Redescobrir o brasão do concelho de Loures Oficina		★					30
› Enraiz'arte		★					30
› Alimentação sustentável						★	31
› O jogo do Poupinhas		★					31
› A sala de aula do Parque da Várzea e Costeiras de Loures		★	★	★	★	★	32
› Diálogos Rumo ao Sucesso					★		32
› Mostra de cursos profissionais				★			33
› Não te Risques do Mundo				★	★		33
› Março Jovem 2018			★	★	★		34
› Prémio Jovem Cidadão					★		35
› GAJ@ARTE				★	★		35

MUSEUS	J1	1º ciclo	2º ciclo	3º ciclo	Secundário	Comunidade Educativa	Pág.
› O Museu visita a escola	★	★	★	★			36
› A Pré-história em Loures		★	★	★			36
› Loures na época Romana		★	★	★			37
› Atividade agrícola através dos tempos		★		★			37
› Rio Trancão		★	★				38
› Loures no despertar da República		★					38
› Invasões francesas e o sistema defensivo das Linhas de Torres			★				39
› Sacos com História		★	★	★			39
› Piqueniques com sabor a Loures	★	★					40
› Namorar com Loures		★					40
› Vestir e despir: uma viagem a passar por Loures	★	★					40
› 25 de Abril		★	★				41



EDUCAÇÃO PARA CIDADANIA	J1	1º ciclo	2º ciclo	3º ciclo	Secundário	Comunidade Educativa	Pág.
› Projetos socioeducativos	★	★	★	★	★	★	41
› Escola no Adro						★	42
› ArtEscola						★	43
› Escola com Teatro Oficina			★	★	★		43
› Dançarte		★					44
› Orquestras Sinfónicas Juvenis			★	★			44
› Geracoros		★					44
› Músicos de Palmo e Meio	★						45
› MusicArte		★	★	★			45
› Pais Informa						★	46
› Educação a Tempo						★	46
› Mobilidade Segura		★					46
› Rede de escolas UNESCO em Loures						★	47
› AMITIE CODE					★		48
› Desafios da Engenharia				★			48
Ações de prevenção e sensibilização							
› Violência Doméstica		★	★	★	★		49
› Violência no Namoro				★	★		49
› Tráfico de seres humanos			★	★	★		50
› A brincar e a rir, o <i>Bullying</i> vamos prevenir - Jogo didático		★	★	★			50
› <i>Cyberbullying</i>		★	★	★	★		51
› Adoção responsável de um animal - o que muda na vida dele e na sua	★						52

SAÚDE	J1	1º ciclo	2º ciclo	3º ciclo	Secundário	Comunidade Educativa	Pág.
› Hidroterapia nas piscinas municipais	★	★	★	★			52
› Apagar o Risco				★	★		53
› Sou único e especial			★	★			53
Ações de informação							
› Substâncias psicoativas				★	★		54
› Gestão de conflitos			★	★			54
› <i>Bullying</i>			★				55
› Sexualidade			★	★			55
› Prevenção da gravidez na adolescência				★	★		55
› Emoções				★	★		55
› Adolescência					★		56
› Inteligência emocional					★		56
› Trocas e Banhocas	★	★					56
› Contar Carneirinhos		★					57
› À Roda da Roda	★	★					57
› Vamos falar de Emoções	★						58
› Prevenir o <i>Bullying</i>	★	★					58
› Informar para não remediar (prevenção dos abusos sexuais)	★	★				★	59
› Explorar as emoções: Crianças estáveis...adultos saudáveis		★					59
DESPORTO							
› Artes marciais na escola			★	★			60
› Xadrez na escola			★	★			60



AMBIENTE

DESCARBONIZAR A SOCIEDADE

Programa O Círculo Mágico

AR - Alterações climáticas, poluição atmosférica e mobilidade sustentável



DESCRIÇÃO

Desenvolvimento de projetos de educação ambiental no âmbito do eixo descarbonizar a sociedade, com incidência no clima – Alterações climáticas, poluição atmosférica e mobilidade sustentável com componente em sala de aula, visita temática assegurada pelo município, assim como o envolvimento da comunidade. Prémio Monetário para as escolas.



PÚBLICO-ALVO

J1 | 1º ciclo | 2º ciclo | 3º ciclo | Secundário



CONTACTO

Departamento de Ambiente
Setor de Educação e Sensibilização Ambiental
Telefone: 211 151 186
Endereço eletrónico: circulo_magico@cm-loures.pt

Ecoaulas - Jogo 0º graus



DESCRIÇÃO

Atividade interativa assegurada por técnicos do município a realizar em sala de aula ou no Centro de Educação Ambiental que alerta para as alterações climáticas com explicação dinamizada através de um jogo sobre o efeito de estufa e suas consequências.



PÚBLICO-ALVO

2º ciclo | 3º ciclo | Secundário



CONTACTO

Departamento de Ambiente
Setor de Educação e Sensibilização Ambiental
Telefone: 211 151 186
Endereço eletrónico: cea@cm-loures.pt

Ecoaulas - À descoberta das energias renováveis



DESCRIÇÃO

Visita ao parque temático de energias renováveis (PTER), e/ou realização de peddy paper, com a temática das energias renováveis, no Parque Urbano de Santa Iria de Azóia.



PÚBLICO-ALVO

2º ciclo | 3º ciclo | Secundário



CONTACTO

Departamento de Ambiente
Setor de Educação e Sensibilização Ambiental
Telefone: 211 151 186
Endereço eletrónico: cea@cm-loures.pt

Ecoaulas - O sonho de Zacarias



DESCRIÇÃO

História sobre as energias renováveis contada através de um painel interativo na qual uma criança nos seus sonhos entra no mundo das energias renováveis e ao longo da história ensina a eficiência energética associada à gestão dos recursos naturais.



PÚBLICO-ALVO

J1 | 1º ciclo | 2º ciclo



CONTACTO

Departamento de Ambiente
Setor de Educação e Sensibilização Ambiental
Telefone: 211 151 186
Endereço eletrónico: cea@cm-loures.pt

Ecoaulas - Poluição do Ar



DESCRIÇÃO

História sobre a poluição atmosférica contada através do método *kamishibai* que tem como significado "teatro de papel", origem no séc XII, e era utilizado para a educação das crianças a partir de figuras desenhadas em papéis coloridos, objetivando o ensinamento de forma simples de alguma história.

**PÚBLICO-ALVO**

JI | 1º ciclo | 2º ciclo

**CONTACTO**

Departamento de Ambiente
Setor de Educação e Sensibilização Ambiental
Telefone: 211 151 186
Endereço eletrónico: cea@cm-loures.pt

ECONOMIA CIRCULAR

Programa Ecovalor Concursos "Separa e ganha" e ações de sensibilização

**DESCRIÇÃO**

Concurso de educação ambiental da Valorsul dedicado à temática dos Resíduos Urbanos (RU). Consiste na recolha de resíduos de embalagens de plástico, metal, cartão e papel visa incentivar e aumentar a recolha seletiva. Prémio monetário para as escolas. Nota: a aceitação das candidaturas carece de prévia análise por parte do município.

**PÚBLICO-ALVO**

JI | 1º ciclo | 2º ciclo | 3º ciclo | Secundário

**CONTACTO**

Departamento de Ambiente
Setor de Educação e Sensibilização Ambiental
Telefone: 211 151 193
Endereço eletrónico: ecovalor_cml@cm-loures

Ecoaulas

Constrói um instrumento musical para ti e um papagaio de papel para a sala de aula

**DESCRIÇÃO**

O município realiza ações de sensibilização nas escolas ou no Centro de Educação Ambiental com a dinamização de atelier

de reutilização no âmbito do eixo temático – Economia Circular, no qual o aluno constrói para si um produto novo através de resíduos, eliminando o conceito de fim-de-vida e promove a transmissão de conhecimento da importância da Economia Circular, cujo conceito estratégico assenta na redução, reutilização, recuperação e reciclagem de materiais e energia.

**PÚBLICO-ALVO**

JI | 1º ciclo | 2º ciclo | 3º ciclo

**CONTACTO**

Departamento de Ambiente
Setor de Educação e Sensibilização Ambiental
Telefone: 211 151 193
Endereço eletrónico: ecovalor_cml@cm-loures

ECOGESTOS

**Econatal****DESCRIÇÃO**

Atividades de ambiente dinamizadas por técnicos municipais no Centro de Educação Ambiental, com recolha de brinquedos para ofertas a instituições de solidariedade social.

**PÚBLICO-ALVO**

JI | 1º ciclo | 2º ciclo | 3º ciclo

**CONTACTO**

Departamento de Ambiente
Setor de Educação e Sensibilização Ambiental
Telefone: 211 15 186
Endereço eletrónico: cea@cm-loures.pt

**Ecolivrões****DESCRIÇÃO**

Recolha de manuais escolares com data de edição a partir de 2015 para possibilidade de reutilização.

Localizações: Loja Ponto Já – Pavilhão de Macau; Escola Secundária José Afonso, Loures; Escola Secundária de Sacavém; Biblioteca José Saramago; LouresShopping (estacionamento); Centro Comercial Continente, Loures;

PÚBLICO-ALVO

J1 | 1º ciclo | 2º ciclo | 3º ciclo | Secundário

CONTACTO

Departamento de Ambiente
Setor de Educação e Sensibilização Ambiental
Telefone: 211 15 186
Endereço eletrónico: cea@cm-loures.pt

Ecopáscoa

DESCRIÇÃO

Decoração de ovos gigantes com materiais reciclados, com divulgação de mensagens ambientais para exposição num parque de gestão municipal e posterior decoração do recinto escolar.

PÚBLICO-ALVO

J1 | 1º ciclo | 2º ciclo | 3º ciclo

CONTACTO

Departamento de Ambiente
Setor de Educação e Sensibilização Ambiental
Telefone: 211 15 186
Endereço eletrónico: cea@cm-loures.pt

VALORIZAR O TERRITÓRIO

Parques com Vida

Parque Urbano da Quinta dos Remédios
Parque Urbano de Santa Iria de Azóia
Parque Adão Barata
Parque Municipal do Cabeço de Montachique

DESCRIÇÃO

Visita à descoberta dos parques e suas características naturais com transmissão de conhecimento para a prevenção e conservação da natureza e dinamização de atividade/jogo temático de ambiente.

PÚBLICO-ALVO

J1 | 1º ciclo | 2º ciclo | 3º ciclo | Secundário

CONTACTO

Departamento de Ambiente
Setor de Educação e Sensibilização Ambiental
Telefone: 211 151 186
Endereço eletrónico: cea@cm-loures.pt

Ecoaulas

Visita à Estação da Biodiversidade

DESCRIÇÃO

Percurso pedestre curto (aprox. 3 km), em Fontelas – Lousa, sinalizado no terreno através de 9 painéis informativos sobre as riquezas biológicas e paisagística. A estação é, representativa dos habitats característicos da área e os painéis funcionam como uma espécie de guia de campo e fazem referência a espécies emblemáticas e comuns. É dado particular destaque aos insetos e plantas, que são a base para a conservação dos ecossistemas terrestres.

PÚBLICO-ALVO

2º ciclo | 3º ciclo | Secundário

CONTACTO

Departamento de Ambiente
Setor de Educação e Sensibilização Ambiental
Telefone: 211 15 186
Endereço eletrónico: cea@cm-loures.pt



Ecoaulas

O Zoo vai à Escola



DESCRIÇÃO

Videoconferência com o Jardim Zoológico de Lisboa sobre a preservação e conservação das espécies.



PÚBLICO-ALVO

J1 | 1º ciclo



CONTACTO

Departamento de Ambiente
Setor de Educação e Sensibilização Ambiental
Telefone: 211 15 186
Endereço eletrónico: cea@cm-loures.pt

DESCARBONIZAR A SOCIEDADE; ECONOMIA CIRCULAR E VALORIZAR O TERRITÓRIO

Ecoescolas

Associação bandeira Azul da Europa



DESCRIÇÃO

É um programa vocacionado para a educação ambiental, para a sustentabilidade e para a cidadania. Apoio a todos os temas com ênfase à temática da eficiência energética. Consiste na adoção de uma metodologia de trabalho de 7 fases: Conselho Ecoescolas - Auditoria ambiental - Plano de ação - Trabalho curricular - Monitorização e avaliação - Envolvimento da comunidade - Ecocódigo. Este esforço é reconhecido através da atribuição de uma Bandeira Verde, que certifica a existência, naquela escola, de uma educação ambiental coerente e de qualidade.



PÚBLICO-ALVO

J1 | 1º ciclo | 2º ciclo | 3º ciclo | Secundário



CONTACTO

Departamento de Ambiente
Setor de Educação e Sensibilização Ambiental
Telefone: 211 150 720
Endereço eletrónico: ecoescolas@abae.pt
usa@cm-loures.pt

ECODIAS COMEMORATIVOS

Dia Mundial da Árvore

21 de março



DESCRIÇÃO

Ações de plantação de árvores e/ou arbustos nas escolas ou em terreno a definir, com explicação técnica da importância da escolha e ordenamento das espécies a plantar, para a criação de uma política de ordenamento florestal.



PÚBLICO-ALVO

J1 | 1º ciclo | 2º ciclo | 3º ciclo | Secundário



CONTACTO

Departamento de Ambiente
Setor de Educação e Sensibilização Ambiental
Telefone: 211 151 186
Endereço eletrónico: cea@cm-loures.pt

Dia Mundial da Água

22 de março



DESCRIÇÃO

Incentivo ao consumo de água da torneira com sensibilização através de materiais de divulgação, com dicas de poupança a colocar em pontos estratégicos. Sensibilização para a diminuição da compra de água engarrafada e consequentemente a diminuição de resíduos de embalagens.



PÚBLICO-ALVO

J1 | 1º ciclo | 2º ciclo | 3º ciclo | Secundário



CONTACTO

Departamento de Ambiente
Setor de Educação e Sensibilização Ambiental
Telefone: 211 151 186
Endereço eletrónico: cea@cm-loures.pt

Dia Mundial dos Moinhos

7 de abril



DESCRIÇÃO

Visita ao moinho do Parque Urbano de Santa Iria de Azóia e enquadramento da importância da energia eólica em relação à sustentabilidade.



PÚBLICO-ALVO

J1 | 1º ciclo | 2º ciclo | 3º ciclo | Secundário



CONTACTO

Departamento de Ambiente
Setor de Educação e Sensibilização Ambiental
Telefone: 211 151 186
Endereço eletrónico: cea@cm-loures.pt

Dia Internacional da Biodiversidade

22 de maio



DESCRIÇÃO

Percurso pedestre curto (aprox. 3 km), em Fontelas – Lousa, sinalizado no terreno através de 9 painéis informativos sobre as riquezas biológicas e paisagística. A estação é, representativa dos habitats característicos da área e os painéis funcionam como uma espécie de guia de campo e fazem referência a espécies emblemáticas e comuns. É dado particular destaque aos insetos e plantas, que são a base para a conservação dos ecossistemas terrestres.



PÚBLICO-ALVO

1º ciclo | 2º ciclo | 3º ciclo | Secundário



CONTACTO

Departamento de Ambiente
Setor de Educação e Sensibilização Ambiental
Telefone: 211 151 186
Endereço eletrónico: cea@cm-loures.pt

Dia Mundial da Energia

29 de maio



DESCRIÇÃO

Incentivo à eficiência energética com sensibilização através de materiais de divulgação com dicas de poupança a colocar em pontos estratégicos, apelando ao consumo racional de energia.



PÚBLICO-ALVO

J1 | 1º ciclo | 2º ciclo | 3º ciclo | Secundário



CONTACTO

Departamento de Ambiente
Setor de Educação e Sensibilização Ambiental
Telefone: 211 151 186
Endereço eletrónico: cea@cm-loures.pt

Dia Mundial do Ambiente

5 de junho



DESCRIÇÃO

Participação nas atividades promovidas pelo Departamento, 3ª edição do Loures InSS – Inovação Sociedade e Sustentabilidade, entrega de prémios Ecovalor e mostra de projetos do programa Circulo Mágico.



PÚBLICO-ALVO

J1 | 1º ciclo | 2º ciclo | 3º ciclo | Secundário



CONTACTO

Departamento de Ambiente
Setor de Educação e Sensibilização Ambiental
Telefone: 211 151 186
Endereço eletrónico: cea@cm-loures.pt

CULTURA // CONHECIMENTO

BIBLIOTECAS MUNICIPAIS

Exposições itinerantes



DESCRIÇÃO

A Rede de Bibliotecas Municipais dispõe de várias exposições temáticas, que visam a divulgação de forma organizada e apelativa do seu fundo bibliográfico. Atualmente estão disponíveis as seguintes exposições: 8 mulheres, 8 escritoras portuguesas; Do primeiro livro ao ebook; Ary, o poeta à solta. Funciona ao longo do ano letivo, por marcação prévia (3ª a 6ª feira).



PÚBLICO-ALVO

Comunidade educativa



CONTACTO

Biblioteca Municipal José Saramago
Telefone: 211 151 262
Endereço eletrónico: bmjs@cm-loures.pt

Loures um con(s)elho para a leitura



DESCRIÇÃO

Comemoração do Dia Mundial do Livro (23 de abril), por todas as bibliotecas da Rede de Bibliotecas de Loures. Divulgação das ações numa plataforma comum criada para o efeito, o blog: <http://concelhoparaleitura.blogspot.pt/>



PÚBLICO-ALVO

Comunidade educativa



CONTACTO

Biblioteca Municipal José Saramago
Telefone: 211 151 262
Endereço eletrónico: bmjs@cm-loures.pt



Outubro nas Bibliotecas Escolares

DESCRIÇÃO

Celebrar o Mês Internacional das Bibliotecas Escolares, com atividades em todas as bibliotecas escolares do 1º ciclo (hora do conto, encontro com escritores) e programação também para professores (palestras, conferências, *workshops*).



PÚBLICO-ALVO

1º ciclo | Comunidade educativa



CONTACTO

Biblioteca Municipal José Saramago
Telefone: 211 151 262
Endereço eletrónico: bmjs@cm-loures.pt



Reflexões

DESCRIÇÃO

Sessões que pretendem desafiar os jovens a refletir sobre temas da sociedade em diferentes abordagens: filosofia, ciências sociais, ou outras.



PÚBLICO-ALVO

Secundário



CONTACTO

Biblioteca Municipal Ary dos Santos
Telefone: 211 150 665
Endereço eletrónico: bmas@cm-loures.pt

ARQUIVO MUNICIPAL



Exposições itinerantes

DESCRIÇÃO

Tendo por base as exposições temáticas, são elaboradas exposições itinerantes que visam a sua divulgação, bem como a do Arquivo e da documentação à sua guarda.



Atualmente, estão disponíveis as seguintes exposições: “Loures da Criação do Concelho à República (1886-1916)”, “Projetos Emblemáticos no Concelho de Loures (1911-1930)” e “Caminhando pelo Património Arquitetónico de Loures”.



PÚBLICO-ALVO

1º ciclo | 2º ciclo | 3º ciclo | Secundário



CONTACTO

Departamento de Gestão e Modernização Administrativa
Divisão de Gestão Documental e Arquivo
Telefones: 21 115 07 55 ou 21 115 15 08
Endereços eletrónicos:
dgda@cm-loures.pt
arquivo_municipal@cm-loures.pt

Escrita com Pena

Aprender com o Arquivo | Oficina



DESCRIÇÃO

Sensibilização de alunos e professores para a importância do Arquivo, na salvaguarda da memória coletiva e no estudo da história local, através da realização de oficinas nas escolas. Oficina cujo objetivo é dar a conhecer aos alunos informação sobre a evolução dos suportes e instrumentos da escrita ao longo dos tempos. Consoante o grau de ensino, são realizadas fichas de trabalho em que os alunos utilizam uma pena como instrumento de escrita.



PÚBLICO-ALVO

1º ciclo



CONTACTO

Departamento de Gestão e Modernização Administrativa
Divisão de Gestão Documental e Arquivo
Telefones: 21 115 07 55 ou 21 115 15 08
Endereços eletrónicos: dgda@cm-loures.pt
arquivo_municipal@cm-loures.pt

História da família Construção da Árvore Genealógica

Aprender com o Arquivo | Oficina



DESCRIÇÃO

Sensibilização de alunos e professores para a importância do Arquivo na salvaguarda da memória coletiva e no estudo da história local, através da realização de oficinas nas escolas. Oficina que visa contribuir para o conhecimento da história pessoal, através da construção de uma árvore genealógica.



PÚBLICO-ALVO

1º ciclo



CONTACTO

Departamento de Gestão e Modernização Administrativa
Divisão de Gestão Documental e Arquivo
Telefones: 21 115 07 55 ou 21 115 15 08
Endereços eletrónicos: dgda@cm-loures.pt
arquivo_municipal@cm-loures.pt

Historiador por um Dia

Aprender com o Arquivo | Oficina



DESCRIÇÃO

Sensibilização de alunos e professores para a importância do Arquivo na salvaguarda da memória coletiva e no estudo da história local, através da realização de oficinas nas escolas. Oficina que visa descobrir a evolução da história do Concelho, através da análise de fotografias, mapas e outros documentos.



PÚBLICO-ALVO

1º ciclo (3º ano)



CONTACTO

Departamento de Gestão e Modernização Administrativa
Divisão de Gestão Documental e Arquivo
Telefones: 21 115 07 55 ou 21 115 15 08
Endereços eletrónicos:
dgda@cm-loures.pt
arquivo_municipal@cm-loures.pt



Redescobrir o brasão do concelho de Loures

Aprender com o Arquivo | Oficina



DESCRIÇÃO

Sensibilização de alunos e professores para a importância do Arquivo na salvaguarda da memória coletiva e no estudo da história local, através da realização de oficinas nas escolas. Oficina que visa dar a conhecer a história e evolução dos brasões do concelho de Loures.



PÚBLICO-ALVO

1º ciclo (4º ano)



CONTACTO

Departamento de Gestão e Modernização Administrativa
Divisão de Gestão Documental e Arquivo
Telefones: 21 115 07 55 ou 21 115 15 08
Endereços eletrónicos:
dgda@cm-loures.pt
arquivo_municipal@cm-loures.pt



Enraiz'arte



DESCRIÇÃO

Projeto que objetiva a criação de "raízes" com o território, com a cultura da comunidade, a partir da descoberta da sua história, dos saberes populares, do seu património rural material e imaterial, com especial atenção para a área da agricultura. O desenvolvimento deste projeto contribui para o estreitamentoda ligação da escola (professores/alunos) com a cultura da comunidade, assim como promove e facilita a integração dos alunos na vida social e escolar. Ao estimular o estreitamento da ligação rural/urbano, promove-se a dinamização dos territórios rurais e proporciona-se o acesso à informação e conhecimento do património material e imaterial local, desenvolvendo o interesse pela atividade económica associada à agricultura, potenciando opções profissionais futuras nesta área.



PÚBLICO-ALVO

1º ciclo



CONTACTO

Divisão de Economia e Inovação
Telefone: 211 151 404
Endereço electrónico: dei@cm-loures.pt



Alimentação Sustentável

DESCRIÇÃO

Visa promover e divulgar a prática da agricultura sustentável, os diferentes modos de produção, os circuitos curtos de comercialização locais, bem como incentivar o consumo de produtos locais na escola, sustentáveis e da época, contribuindo para a promoção da biodiversidade do território, da economia local e adoção de estilos de vida sustentáveis. As atividades a desenvolver dependem do público-alvo da comunidade educativa e são aferidas com cada escola.



PÚBLICO-ALVO

Comunidade educativa



CONTACTO

Divisão de Economia e Inovação
Telefone: 211 151 404
Endereço electrónico: dei@cm-loures.pt



O Jogo do Poupinhas

DESCRIÇÃO

É um jogo pedagógico que visa capacitar os alunos para um consumo responsável, sem excessos, para tomar boas decisões na compra dos produtos e dos serviços existentes no mercado, através do recurso a um jogo didático com uma forte componente de interação com os alunos. Delineado para ser utilizado na educação do consumidor, procura estimular as capacidades de análise sobre os mecanismos da sociedade de consumo e refletir sobre os modos de vida, formando assim futuros consumidores e cidadãos ativos e responsáveis.



PÚBLICO-ALVO

1º ciclo



**CONTACTO**

Divisão de Economia e Inovação

Telefone: 211 150 993

Endereço electrónico: dei@cm-loures.pt

A sala de aula do Parque da Várzea e Costeiras de Loures**DESCRIÇÃO**

O Parque da Várzea e Costeiras de Loures ocupa a área central e rural do Concelho. Une as cidades de Loures e Sacavém e também São Julião Tojal, Santo Antão do Tojal, Santo António dos Cavaleiros, Frielas e Unhos. A Várzea é a planície aluvial para onde correm todos os rios do interior do Concelho.

As Costeiras são longas pregas de crusta terrestre que originam um relevo acentuado a Sul e Este. A omnipresença da água legou ao Parque notável biodiversidade, solos férteis e vias de comunicação que marcaram a economia e cultura.

É um território rico em meios pedagógicos, que se pretende tornar acessível a professores de todas as disciplinas, para aulas, integrando o espaço exterior como espaço de ensino e reforçando a ligação da escola à comunidade.

**PÚBLICO-ALVO**

1º ciclo | 2º ciclo | 3º ciclo | Secundário | Comunidade educativa

**CONTACTO**

Departamento de Planeamento e Gestão Urbanística

Telefone: 211 150 315

Endereço electrónico: sec_ver_dpgu@cm-loures.pt

Diálogos Rumo ao Sucesso**DESCRIÇÃO**

A iniciativa é composta por conversas e visitas dinamizadas por empresas do concelho nas escolas secundárias. O objetivo é aproximar os alunos ao mercado de trabalho, sensibilizando-os para as competências necessárias para construir um futuro profissional de sucesso, visando o estabelecimento de protocolos para estágios.

**PÚBLICO-ALVO**

Secundário

**CONTACTO**

Departamento de Cultura Desporto e Juventude

Gabinete de Juventude

Telefone: 211151160 e 211151081

Correio electrónico: gj@cm-loures.pt

Mostra de cursos profissionais**DESCRIÇÃO**

A iniciativa tem como objetivo divulgar, junto de turmas do 9º ano e cursos vocacionais, os cursos profissionais das escolas secundárias do concelho, instituto profissional e alguns centros de formação profissional, dando a conhecer a oferta disponível e facilitando o processo de tomada de decisão no que diz respeito ao percurso escolar a seguir.

**PÚBLICO-ALVO**

3º ciclo

**CONTACTO**

Departamento de Cultura Desporto e Juventude

Gabinete de Juventude

Telefone: 211151160 e 211151081

Endereço electrónico: gj@cm-loures.pt

Não te Risques do Mundo**DESCRIÇÃO**

O projeto consiste na realização de sessões de sensibilização sobre diversos temas. Cada sessão tem a duração aproximada de 90 minutos, podendo ter uma componente prática.

As sessões são de carácter educativo, psicossocial e cultural, dinamizadas por técnicos municipais ou por parcerias instituídas com entidades externas.



Temas das sessões a desenvolver:

Violência no Namoro; Voluntariado; A Política dos 3 R's; Ética no Desporto; Nutrição; Internet Segura; Abordagem ao mercado de trabalho; Hábitos de poupança e boas práticas no orçamento; e "Conversas Abril".



PÚBLICO-ALVO

3º ciclo | Secundário



CONTACTO

Departamento de Cultura Desporto e Juventude
Gabinete de Juventude
Telefone: 211 151 500
Endereço eletrónico: gj@cm-loures.pt

Março Jovem 2018



DESCRIÇÃO

Esta ação visa comemorar o Dia Mundial da Juventude e o Dia Internacional do Estudante, tendo por objetivos: o estímulo da criatividade e proatividade dos jovens, através da partilha de ideias e experiências, mediante a realização de eventos (exposições, encontros, *workshops*, concertos, entre outros); a criação de públicos jovens consumidores de "cultura", dinamizando iniciativas que garantam igualdade de oportunidades no acesso à animação, cultura e conhecimento; o incentivo ao dinamismo dos criadores culturais existentes no concelho e por fim, o contributo ao estímulo da participação dos jovens no movimento associativo, visando o reforço e melhoria das suas competências pessoais e sociais.



PÚBLICO-ALVO

2º ciclo | 3º ciclo | Secundário



CONTACTO

Departamento de Cultura Desporto e Juventude
Gabinete de Juventude
Telefone: 211 151 175
Endereço eletrónico: gj@cm-loures.pt



Prémio Jovem Cidadão

DESCRIÇÃO

Consiste, através da atribuição de um prémio, no reconhecimento de ações e comportamentos relevantes e desenvolvidos por jovens, em prol da comunidade.



PÚBLICO-ALVO

Secundário



CONTACTO

Departamento de Cultura, Desporto e Juventude
Gabinete de Juventude
Telefone: 211 151 175
Endereço eletrónico: gj@cm-loures.pt



GAJ@ARTE

DESCRIÇÃO

O objetivo da iniciativa é criar, num espaço municipal, uma exposição com obras de jovens artistas da área metropolitana de Lisboa, com idades compreendidas entre os 14 e os 21 anos, com proposta de tema livre e utilização de materiais ao critério do criativo. As obras serão expostas durante o Março Jovem.



PÚBLICO-ALVO

3º ciclo | Secundário



CONTACTO

Departamento de Cultura, Desporto e Juventude
Gabinete de Juventude
Telefone: 211 151 500
Endereço eletrónico: gj@cm-loures.pt

MUSEUS

O Museu visita a escola



DESCRIÇÃO

Tem como objetivo aproximar as escolas e os museus de Loures, no âmbito da ação educativa e dinamizadora da história local. O museu desloca-se até às escolas, apresentado as temáticas selecionadas a partir de objetos e documentos das suas coleções. Aulas disponíveis: "A pré-história em Loures"; "Loures na época romana"; "A atividade agrícola através dos tempos"; "O rio Trancão"; "Loures no despertar da República"; "Invasões francesas e o Sistema Defensivo das Linhas de Torres Vedras"; "Sacos com História"; e "25 de Abril".



PÚBLICO-ALVO

Jl | 1º ciclo | 2º ciclo | 3º ciclo



CONTACTO

Departamento de Cultura, Desporto e Juventude
Divisão de Cultura
Telefone: 211 150 660
Endereço eletrónico: dc@cm-loures.pt

A Pré-história em Loures



DESCRIÇÃO

São diversos os vestígios arqueológicos no concelho de Loures que demonstram a ocupação do território na Pré-história. São abordados o conceito de Pré-história, a medição do tempo em Pré-história, os métodos para se descobrirem os vestígios mais antigos e desde quando existem vestígios da presença humana no atual território de Loures. Inclui atividade prática.



PÚBLICO-ALVO

1º ciclo | 2º ciclo | 3º ciclo



CONTACTO

Departamento de Cultura, Desporto e Juventude
Divisão de Cultura
Telefone: 211 150 660
Endereço eletrónico: dc@cm-loures.pt

Loures na época Romana



DESCRIÇÃO

São diversos os vestígios arqueológicos no concelho de Loures que demonstram a ocupação do território em época romana. São explicados o conceito de Romanização, abordada a sua distribuição geográfica e o seu legado, quem eram as pessoas que habitavam o território neste período e que estratégias de ocupação do território se reconhecem em período romano. Inclui atividade prática.



PÚBLICO-ALVO

1º ciclo | 2º ciclo | 3º ciclo



CONTACTO

Departamento de Cultura, Desporto e Juventude
Divisão de Cultura
Telefone: 211 150 660
Endereço eletrónico: dc@cm-loures.pt

Atividade agrícola através dos tempos



DESCRIÇÃO

Os testemunhos arqueológicos de atividades agrícolas no concelho de Loures confirmam a vocação agrícola destas terras e dos seus habitantes desde os tempos da Pré-história até à atualidade. Inclui atividade prática.



PÚBLICO-ALVO

1º ciclo | 3º ciclo

**CONTACTO**

Departamento de Cultura, Desporto e Juventude
Divisão de Cultura
Telefone: 211 150 660
Endereço eletrónico: dc@cm-loures.pt

**Rio Trancão****DESCRIÇÃO**

A importância da água e do Trancão em particular para o concelho de Loures: agricultura; indústria, via de comunicação; e as consequências que a indústria teve para a poluição do Rio. Inclui um *quizz* e sopa de letras para ser realizado no final da aula.

**PÚBLICO-ALVO**

1º ciclo | 2º ciclo

**CONTACTO**

Departamento de Cultura, Desporto e Juventude
Divisão de Cultura
Telefone: 211 150 660
Endereço eletrónico: dc@cm-loures.pt

**Loures no despertar da República****DESCRIÇÃO**

Formação do Concelho: data, primeiro Presidente e freguesias. Breve caracterização do Concelho e do país à época. A implantação da República no Concelho. Quem foram os protagonistas e as movimentações do dia 4 de outubro.

**PÚBLICO-ALVO**

1º ciclo

**CONTACTO**

Departamento de Cultura, Desporto e Juventude
Divisão de Cultura
Telefone: 211 150 660
Endereço eletrónico: dc@cm-loures.pt

**Invasões francesas e o sistema defensivo das Linhas de Torres Vedras****DESCRIÇÃO**

Tal como na Europa, o nosso território foi invadido pelas forças beligerantes que marcaram o início do século XIX. O sistema defensivo das Linhas de Torres foi edificado precisamente para defender a capital do reino, Lisboa, da ocupação francesa comandada por Massena. Como viviam as pessoas nessa altura? O que significou todo o esforço de guerra? Inclui atividade prática.

**PÚBLICO-ALVO**

2º ciclo

**CONTACTO**

Departamento de Cultura, Desporto e Juventude
Divisão de Cultura
Telefone: 211 150 660
Endereço eletrónico: dc@cm-loures.pt

**Sacos com História**

O humor na imprensa

DESCRIÇÃO

Tem como objetivo envolver as crianças e os jovens numa viagem pela imprensa através dos jornais humorísticos e satíricos. Aula adaptada aos diferentes ciclos de ensino. No final fazemos um jogo de reconhecimento de caricaturas.

**PÚBLICO-ALVO**

1º ciclo | 2º ciclo | 3º ciclo

**CONTACTO**

Departamento de Cultura, Desporto e Juventude
Divisão de Cultura
Telefone: 211 150 660
Endereço eletrónico: dc@cm-loures.pt

Piqueniques com sabor a Loures**DESCRIÇÃO**

Pretendemos que as crianças entrem no mundo dos museus através da montagem de um piquenique.

**PÚBLICO-ALVO**

J1 | 1º ciclo

**CONTACTO**

Departamento de Cultura, Desporto e Juventude
Divisão de Cultura
Telefone: 211 150 660
Endereço eletrónico: dc@cm-loures.pt

Namorar com Loures**DESCRIÇÃO**

O objetivo é de conduzir as crianças através de livros e fotografias para as vivências do namoro no século passado. Percorremos momentos de afetuosa relação de enamoramento e de sedução pelas terras. A sessão termina com a realização de um postal e respetivo envelope.

**PÚBLICO-ALVO**

1º ciclo

**CONTACTO**

Departamento de Cultura, Desporto e Juventude
Divisão de Cultura
Telefone: 211 150 660
Endereço eletrónico: dc@cm-loures.pt

Vestir e despir: uma viagem a passar por Loures**DESCRIÇÃO**

Tem como objetivo mostrar a evolução do vestuário e as diferenças entre as várias classes sociais, assim como mostrar as particularidades do vestuário lourense. No final as crianças têm de vestir diferentes bonecos de papel descobrindo as épocas próprias de cada peça.

**PÚBLICO-ALVO**

J1 | 1º ciclo

**CONTACTO**

Departamento de Cultura, Desporto e Juventude
Divisão de Cultura
Telefone: 211 150 660
Endereço eletrónico: dc@cm-loures.pt

25 de Abril**DESCRIÇÃO**

A Revolução dos Cravos, como ficou conhecida, conduziu o país a grandes transformações sociais. Esta aula pretende apontar as principais características do regime que vigorou antes do 25 de Abril e as principais mudanças, tanto a nível nacional como concelhio. Inclui atividade prática.

**PÚBLICO-ALVO**

1º ciclo | 2º ciclo

**CONTACTO**

Departamento de Cultura, Desporto e Juventude
Divisão de Cultura
Telefone: 211 150 660
Endereço eletrónico: dc@cm-loures.pt

EDUCAÇÃO PARA A CIDADANIA

**Projetos Socioeducativos****DESCRIÇÃO**

Os projetos socioeducativos visam a promoção do desenvolvimento educativo no Município, e a colaboração com os agentes socioeducativos da rede escolar concelhia, na consolidação da identidade das crianças e jovens.

Estes projetos visam, ainda, a promoção de competências dos alunos, potenciando o seu desenvolvimento pessoal e social e, simultaneamente, o investimento na sua formação cívica, reforçando a ligação da escola à comunidade.

Consultar o regulamento municipal de apoio aos projetos socioeducativos, em www.cm-loures.pt.



PÚBLICO-ALVO

J1 | 1º ciclo | 2º ciclo | 3º ciclo | Secundário | Comunidade educativa



CONTACTO

Departamento de Educação
Divisão de Intervenção e Planeamento Educativo
Telefone: 211 151 114
Endereço eletrónico: dipe@cm-loures.pt

Escola no Adro



DESCRIÇÃO

Exposições de trabalhos artísticos, dos alunos das Escolas e IPSS do Município, no âmbito dos seus projetos, na Casa do Adro – Departamento da Educação da Câmara de Loures.

As instalações artísticas, patentes nas várias divisões do edifício seiscentista, têm como finalidade evidenciar o processo artístico das crianças e dos jovens e dar visibilidade à rede escolar do concelho. O calendário da permanência das exposições é de cerca de um mês e decorre entre setembro e julho.



PÚBLICO-ALVO

Comunidade educativa



CONTACTO

Departamento de Educação
Divisão de Intervenção e Planeamento Educativo
Telefone: 211 151 114
Endereço eletrónico: dipe@cm-loures.pt



ArtEscola

DESCRIÇÃO

Projeto que divulga a criatividade e as artes produzidas por docentes e não docentes das escolas do concelho, através de exposições de trabalhos artísticos num espaço municipal.



PÚBLICO-ALVO

Comunidade educativa



CONTACTO

Departamento de Educação
Telefone: 211 151 136
Endereço eletrónico: de@cm-loures.pt

Escola com Teatro

Oficinas artísticas | Apresentações em palco



DESCRIÇÃO

Projeto que promove e apoia a atividade dos grupos de teatro das escolas dos 2º e 3º ciclos e secundárias do concelho, estimulando o gosto pelo teatro e a partilha com a comunidade educativa.

Proporciona o aperfeiçoamento de técnicas através das oficinas artísticas, o contacto de bastidores nas tertúlias de palco e culmina com as apresentações à comunidade educativa.



PÚBLICO-ALVO

2º ciclo | 3º ciclo | Secundário



CONTACTO

Departamento de Educação
Telefone: 211 151 152
Endereço eletrónico: de@cm-loures.pt

DançArte**DESCRIÇÃO**

Projeto dirigido aos alunos do 1º ciclo (3º ano) que pretende desenvolver a dança criativa e estimular a expressão físico-motora.

**PÚBLICO-ALVO**

1º ciclo (3º ano)

**CONTACTO**

Departamento de Educação
Divisão de Intervenção e Planeamento Educativo
Telefone: 211 151 114
Endereço eletrónico: dipe@cm-loures.pt

Orquestras Sinfónicas Juvenis**DESCRIÇÃO**

Projeto que visa a integração social e educativa, através do ensino da música. Estão em funcionamento a Orquestra Geração e as Orquestras Bora Nessa.

**PÚBLICO-ALVO**

2º ciclo | 3º ciclo

**CONTACTO**

Departamento de Educação
Telefone: 211 151 158
Endereço eletrónico: de@cm-loures.pt

Geracoros**DESCRIÇÃO**

Projeto piloto que visa a integração social e educativa, através do ensino da música.

**PÚBLICO-ALVO**

1º ciclo

**CONTACTO**

Departamento de Educação
Telefone: 211 151 158
Endereço eletrónico: de@cm-loures.pt

Músicos de Palmo e Meio**DESCRIÇÃO**

Projeto de iniciação musical dirigido às crianças da educação pré-escolar da rede pública e solidária. Pretende desenvolver a criatividade e gosto musical. Em parceria com o Conservatório de Artes de Loures.

**PÚBLICO-ALVO**

Jl

**CONTACTO**

Departamento de Educação
Telefone: 211 151 158
Endereço eletrónico: de@cm-loures.pt

MusicArte**DESCRIÇÃO**

Projeto dirigido aos alunos com Necessidades Educativas Especiais das unidades de ensino estruturado, multideficiência e salas do Currículo Educativo Individual, que pretende estimular os sentidos através da música e do contacto com instrumentos musicais. Em parceria com o Conservatório de Artes de Loures.

**PÚBLICO-ALVO**

1º ciclo | 2º ciclo | 3º ciclo

**CONTACTO**

Departamento de Educação
Telefone: 211 151 158
Endereço eletrónico: de@cm-loures.pt

PaisInforma**DESCRIÇÃO**

Ciclo de sessões (in)formativas direcionadas aos pais e encarregados de educação, em parceria com as associações de pais, os agrupamentos de escolas, escola não-agrupada, sobre diversas temáticas, tais como: associativismo, educação, infância e adolescência.

**PÚBLICO-ALVO**

Comunidade educativa

**CONTACTO**

Departamento de Educação
Divisão de Intervenção e Planeamento Educativo
Telefone: 211 151 114
Endereço eletrónico: dipe@cm-loures.pt

Educação a Tempo**DESCRIÇÃO**

Ciclo de seminários, encontros e sessões para o pessoal não docente e/ou comunidade escolar.

**PÚBLICO-ALVO**

Comunidade educativa

**CONTACTO**

Departamento de Educação
Divisão de Intervenção e Planeamento Educativo
Telefone: 211 151 114
Endereço eletrónico: dipe@cm-loures.pt

Mobilidade Segura**DESCRIÇÃO**

Considerando a importância de dotar os jovens com ferramentas em matéria de segurança rodoviária, em geral, e na utilização correta dos transportes públicos, em particular, o Município de Loures em colaboração com a PSP, GNR, Rodoviária de Lisboa e Barraqueiro, organizou um projeto que assenta na realização

de ações de sensibilização e de formação ministradas pelos elementos da Escola Segura da PSP e da GNR, junto da comunidade escolar, numa perspetiva de prevenção de comportamentos de risco e de adoção de procedimentos de autoproteção, sensibilizando os alunos para comportamentos cívicos na utilização dos transportes públicos e segurança em geral.

**PÚBLICO-ALVO**

1º ciclo (4º ano)

**CONTACTO**

Departamento de Educação
Divisão de Intervenção e Planeamento Educativo
Telefone: 211 150 100 Endereço eletrónico: dipe@cm-loures.pt

Rede de escolas UNESCO em Loures**DESCRIÇÃO**

O Município de Loures, através da UIC-Unidade de Igualdade e Cidadania, criou com a Comissão Nacional da Unesco a possibilidade de trabalho com Escolas do Município, no âmbito de Escolas associadas da UNESCO. A UNESCO é a única organização das Nações Unidas especializada em educação e tem como grandes objetivos fomentar a cooperação e a paz. Este projeto de Escolas Associadas da UNESCO é apoiado pelo Município e pretende, em linhas gerais, criar uma comunidade educativa alargada, partilhando os princípios da UNESCO, desenvolvendo projetos-pilotos, boas-práticas, inovadoras, numa perspetiva interdisciplinar e no respeito pela diversidade numa cidadania participativa e ativa. Município e UNESCO propõem em conjunto promover esta difusão e criação de projetos, estudando e valorizando o Património Cultural Imaterial de Loures.

**PÚBLICO-ALVO**

Comunidade educativa

**CONTACTO**

Departamento de Coesão Social e Habitação
Unidade de Igualdade e Cidadania
Telefone: 211 150 100 Endereço eletrónico: uic@cm-loures.pt



AMITIE CODE**DESCRIÇÃO**

O projeto AMITIE CODE é um projeto de educação para o desenvolvimento (ou educação para a cidadania global) no campo da educação não formal, que conta com 14 parceiros em seis estados membros da União Europeia, sob a coordenação de uma autoridade local (Município de Bolonha). O AMITIE CODE tem como objetivo reforçar as competências comunicacionais das autoridades locais europeias e dos atores não estatais relativamente às questões das migrações e do desenvolvimento. Ciclo de Cinema – consiste na exibição de filmes/documentários inerentes à temática da educação para o desenvolvimento, seguidos de debates com os realizadores e/ou especialistas.

**PÚBLICO-ALVO**

Secundário

**CONTACTO**

Departamento de Coesão Social e Habitação
Unidade de Igualdade e Cidadania
Telefone: 211 150 858
Endereço eletrónico: uic@cm-loures.pt

Desafios da Engenharia**DESCRIÇÃO**

O Projeto Desafios da Engenharia desenvolve-se em parceria com o Instituto Superior Técnico. Esta iniciativa tem como objetivo, fornecer uma experiência aos alunos do terceiro ciclo, no âmbito das disciplinas matemática, física e química, o que lhes permitirá a obtenção de conhecimentos que podem ativar/desenvolver o interesse por estas matérias, bem como fomentar entre eles o espírito do trabalho executado em equipa, dado que as atividades são desenvolvidas em grupo. O local onde decorrem as atividades é o Centro Tecnológico e Nuclear, Instituto Superior Técnico na Bobadela.

**PÚBLICO-ALVO**

3º ciclo

**CONTACTO**

Rede Social

Telefone: 211 151 219

Endereço eletrónico: rede_social@cm-loures.pt

AÇÕES DE PREVENÇÃO E SENSIBILIZAÇÃO**Violência Doméstica****DESCRIÇÃO**

É um problema social universal e crime público, daí qualquer pessoa que assista ou tenha conhecimento de uma situação de violência doméstica, tem o dever de a denunciar.

Com estas ações pretende-se promover o conhecimento, a sensibilização e a prevenção do crime da violência doméstica, bem como das respostas existentes de apoio às vítimas, através de ações conjuntas com as forças de segurança e associações de apoio às vítimas.

**PÚBLICO-ALVO**

1º ciclo | 2º ciclo | 3º ciclo | Secundário

**CONTACTO**

Polícia Municipal de Loures
Gabinete do Contrato Local de Segurança
Telefone: 211 151 185
Endereço eletrónico: clsl@cm-loures.pt

Violência no Namoro**DESCRIÇÃO**

Os atos de violência nas relações de intimidade têm aumentado progressivamente, com destaque no contexto escolar. A Violência no Namoro consiste em comportamentos abusivos (pontuais ou contínuos), cometidos por um dos namorados (ou por ambos), com o objetivo de controlar, dominar, magoar e assustar. Com estas ações, pretende-se sensibilizar os jovens para a problemática da Violência no Namoro, ajudando-os a reconhecer os comportamentos abusivos nas suas relações de intimidade e incentivando-os à denúncia, como forma de se protegerem.

 **PÚBLICO-ALVO**
3º ciclo | Secundário

 **CONTACTO**
Polícia Municipal de Loures
Gabinete do Contrato Local de Segurança
Telefone: 211 151 185
Endereço eletrónico: clsl@cm-loures.pt

Tráfico de Seres Humanos

DESCRIÇÃO
O Tráfico de Seres Humanos (TSH) é crime e constitui uma das formas mais graves de violação dos direitos humanos, pondo em causa todos os fundamentos da dignidade e integridade humanos. Baseada na exploração de pessoas, e atualmente com uma expansão à escala mundial, o TSH pode assumir diversos contornos, como a exploração sexual, exploração laboral, tráfico de órgãos, exploração de mendicidade, adoção ilegal e pequena criminalidade. Neste fenómeno complexo, são as mulheres e as crianças que apresentam maior vulnerabilidade à situação. Com estas ações pretende-se promover o conhecimento, a sensibilização e a prevenção do crime de TSH, incentivando à denúncia junto das entidades competentes.

 **PÚBLICO-ALVO**
2º ciclo | 3º ciclo | Secundário

 **CONTACTO**
Polícia Municipal de Loures
Gabinete do Contrato Local de Segurança
Telefone: 211 151 185
Endereço eletrónico: clsl@cm-loures.pt

A brincar e a Rir, o Bullying vamos prevenir

Jogo didático

 **DESCRIÇÃO**
O *Bullying* consiste na prática de atos de violência física

ou psicológica, exercidos de forma intencional e repetitiva, praticados por um indivíduo ou grupos de indivíduos, causando dor e angústia, sendo os mesmos praticados numa relação desigual de poder. É uma forma de violência já identificada e associada à violência escolar. Através da dinamização do Jogo “A Brincar e a Rir, o Bullying Vamos Prevenir”, pretende-se sensibilizar os alunos e toda a comunidade educativa para este tipo de violência, que provoca, nas vítimas, graves problemas que perduram por toda a vida: distúrbios na alimentação, problemas nas relações humanas, medos, fobias e elevados riscos de suicídio. É necessário alertar, sensibilizar, prevenir e denunciar.

 **PÚBLICO-ALVO**
1º ciclo | 2º ciclo | 3º ciclo

 **CONTACTO**
Polícia Municipal de Loures
Gabinete do Contrato Local de Segurança
Telefone: 211 151 185
Endereço eletrónico: clsl@cm-loures.pt

Cyberbullying


DESCRIÇÃO
No contexto atual, é cada vez mais importante contribuir para uma educação e cidadania digital consciente, alertando a comunidade para uma utilização correta das tecnologias de informação, nomeadamente, Internet e telemóvel, promovendo e ampliando uma consciência social junto de grupos alvo específicos. Através da parceria estabelecida com a Fundação PT, no âmbito do Programa Comunicar em Segurança, são dinamizadas ações de sensibilização junto dos mais jovens, pais/encarregados de educação, contribuindo, desta forma, para uma cidadania digital consciente, segura e responsável e para uma atitude mais preventiva em ambiente virtual, onde o espaço é menos controlado.

 **PÚBLICO-ALVO**
1º ciclo | 2º ciclo | 3º ciclo | Secundário


 **CONTACTO**
Polícia Municipal de Loures
Gabinete do Contrato Local de Segurança
Telefone: 211 151 185
Endereço eletrónico: clsl@cm-loures.pt

Adoção responsável de um animal


O que muda na vida dele e na sua

 **DESCRIÇÃO**
Dinamização de sessões de 50 minutos cuja temática pretende sensibilizar as crianças para as responsabilidades e deveres de um “dono” responsável. Cuidados a ter com os animais de estimação. Adoção Responsável.


 **PÚBLICO-ALVO**
1º ciclo

 **CONTACTO**
Unidade de Serviços do Veterinário Municipal
Telefone: 211 150 741
Endereço eletrónico: usvm@cm-loures.pt


SAÚDE

 **Hidroterapia nas Piscinas Municipais**
DESCRIÇÃO
Este projeto constitui uma boa-prática, enquanto estratégia para a adaptação e inclusão de crianças com necessidades educativas especiais. A abordagem concretiza-se pela prática da hidroterapia, definindo como objetivos concretos a promoção da autonomia, do desenvolvimento global e de competências destes alunos, através de técnicas de relaxamento e reabilitação em meio aquático, proporcionando-lhes uma melhor qualidade de vida.

 **PÚBLICO-ALVO**
JI | 1º ciclo | 2º ciclo | 3º ciclo

 **CONTACTO**
Departamento de Educação
Divisão de Intervenção e Planeamento Educativo
Telefone: 211 151 114
Endereço eletrónico: dipe@cm-loures.pt


Apagar o Risco

 **DESCRIÇÃO**
Dinamização de cinco sessões de 90 minutos por turma, cujas temáticas têm por objetivos, prevenir a gravidez indesejada na adolescência e os comportamentos sexuais de risco. Pretende-se fornecer aos jovens que frequentam o 3º ciclo e o ensino secundário, através de dinâmicas de grupo e do jogo Saber Ser, ferramentas que lhes permitam aumentar os conhecimentos e, desta forma, promover decisões responsáveis acerca da sexualidade e dos seus relacionamentos afetivos.


 **PÚBLICO-ALVO**
3º ciclo | Secundário

 **CONTACTO**
Departamento de Coesão Social e Habitação
Divisão de Intervenção Social e Saúde
Telefone 211 150 855
Endereço eletrónico: diss_aps@cm-loures.pt

Sou único e especial

 **DESCRIÇÃO**
Dinamização de 4 sessões de 90 minutos, por turma, cujas temáticas têm por objetivos: dotar os alunos que frequentam os cursos de educação e formação, de um conjunto de conhecimentos e competências (pessoais e sociais) que assumem um papel determinante na aquisição de fatores protetores de prevenção de comportamentos de risco e de promoção de estilos de vida saudáveis.


 **PÚBLICO-ALVO**
Ensino profissional vocacional | CEF

 **CONTACTO**
Departamento de Coesão Social e Habitação
Divisão de Intervenção Social e Saúde
Telefone: 211 150 855
Endereço eletrónico: diss_aps@cm-loures.pt


AÇÕES DE INFORMAÇÃO

Dinamização de sessões de 90 minutos, por turma.


 **CONTACTO**
Departamento de Coesão Social e Habitação
Divisão de Intervenção Social e Saúde
Telefone: 211 150 855
Endereço eletrónico: diss_aps@cm-loures.pt

 **Substâncias psicoativas**
DESCRIÇÃO
O objetivo desta sessão é, por um lado, desconstruir mitos e crenças relativos às várias substâncias e, por outro lado, refletir com os alunos sobre os motivos que levam os jovens a iniciar consumos.


 **PÚBLICO-ALVO**
3º ciclo | Secundário

 **Gestão de conflitos**
DESCRIÇÃO
Abordar as várias estratégias de resolução de conflitos, com situações/exemplos práticos e com dramatizações (realizadas pelos alunos).


 **PÚBLICO-ALVO**
2º ciclo | 3º ciclo

 **Bullying**
DESCRIÇÃO
Informar/alertar os alunos para a problemática do *bullying*, abordando as diversas formas de *bullying*, o perfil da vítima, como se pode ajudar alguém que sofre de *bullying* e são apresentados testemunhos reais de jovens e de pessoas famosas que foram vítimas de *bullying*.


 **PÚBLICO-ALVO**
2º ciclo

 **Sexualidade**
DESCRIÇÃO
Abordar as várias vertentes da sexualidade, desconstruindo falsas informações, criando momentos de discussão e de esclarecimento de dúvidas.

 **PÚBLICO-ALVO**
2º ciclo | 3º ciclo

 **Prevenção da gravidez na adolescência**
DESCRIÇÃO
Refletir sobre as implicações/consequências da maternidade ou paternidade na vida de um jovem. São construídos pequenos *sketch's* de teatro sobre várias situações relacionadas com a temática, representados pelos alunos.

 **PÚBLICO-ALVO**
3º ciclo | Secundário

 **Emoções**
DESCRIÇÃO
Ajudar os jovens a reconhecer/identificar emoções (em si e situações do dia-a-dia, de forma a alcançarem um maior equilíbrio emocional).



 **PÚBLICO-ALVO**
3º ciclo | Secundário

 **Adolescência**
DESCRIÇÃO

Centrada nas transformações psico-emocionais, pretende-se contribuir para que a fase da adolescência seja vivida de forma mais tranquila, promovendo o autoconhecimento e melhorando os relacionamentos interpessoais.

 **PÚBLICO-ALVO**
Secundário

 **Inteligência Emocional**
DESCRIÇÃO


Com esta ação pretende-se, por um lado, que os jovens percebam o que é a Inteligência Emocional e, por outro lado, ajudá-los a lidar/controlar as suas emoções e expressá-las de forma assertiva.

 **PÚBLICO-ALVO**
Secundário

 **Trocas e Banhocas**
DESCRIÇÃO

Dinamização de sessões de 30 minutos para crianças de jardim-de-infância e 60 minutos para alunos de 1º ano do 1º ciclo, por turma, cuja temática tem por objetivo sensibilizar as crianças para a importância da higiene corporal como medida preventiva de diversas doenças e como facilitadora de um bom processo de socialização. Aumentar a capacidade de autonomia das crianças de forma a promover um desenvolvimento psicossocial equilibrado e saudável.


 **PÚBLICO-ALVO**
JI | 1º ciclo (1º ano) | IPSS

 **CONTACTO**
Departamento de Coesão Social e Habitação
Divisão de Intervenção Social e Saúde
Telefone: 211 150 855
Endereço eletrónico: diss_aps@cm-loures.pt

 **Contar Carneirinhos**
DESCRIÇÃO

Dinamização de sessões de 60 minutos, por turma, cujas temáticas têm por objetivo sensibilizar as crianças para a importância do sono (em quantidade e qualidade adequadas) para um desenvolvimento psicossocial equilibrado e saudável e informar sobre as consequências negativas da privação do sono.

 **PÚBLICO-ALVO**
1º ciclo (2º ano)

 **CONTACTO**
Departamento de Coesão Social e Habitação
Divisão de Intervenção Social e Saúde
Telefone: 211 150 855
Endereço eletrónico: diss_aps@cm-loures.pt

 **À Roda da Roda**
DESCRIÇÃO

Dinamização de sessões de 45 minutos, por turma, cuja temática tem por objetivo consciencializar as crianças para a importância da alimentação saudável, informar e esclarecer sobre o benefício do consumo de legumes e frutas, ajudar a identificar alimentos e refeições saudáveis e integrar e sensibilizar a família e comunidade escolar para a importância da prática de uma alimentação saudável o mais cedo possível.

 **PÚBLICO-ALVO**
JI | 1º ciclo (4º ano) | IPSS



**CONTACTO**

Departamento de Coesão Social e Habitação
Divisão de Intervenção Social e Saúde
Telefone: 211 150 841
Endereço eletrónico: diss_aps@cm-loures.pt

Vamos falar de Emoções**DESCRIÇÃO**

Dinamização de uma sessão de 45 minutos, por turma, cuja temática tem por objetivo ajudar as crianças a identificar a compreender as emoções base e o modo como estas se relacionam e determinam o seu próprio comportamento.

**PÚBLICO-ALVO**

J1

**CONTACTO**

Departamento de Coesão Social e Habitação
Divisão de Intervenção Social e Saúde
Telefone: 211 151 075
Endereço eletrónico: diss_aps@cm-loures.pt

Prevenir o Bullying**DESCRIÇÃO**

Dinamização de sessões de 45 minutos para o J1 e sessões de 90 minutos, cuja temática tem por objetivo dotar o público-alvo de informação que permita saber identificar e prevenir precocemente, comportamentos deste âmbito, promovendo simultaneamente a aquisição de competências sociais, que lhes permitam um relacionamento adequado com os pares e adultos que as rodeiam.

**PÚBLICO-ALVO**

J1 | 1º ciclo (4º ano)

**CONTACTO**

Departamento de Coesão Social e Habitação
Divisão de Inovação Social e Promoção da Saúde
Telefone: 211 151 075
Endereço eletrónico: disps_aps@cm-loures.pt

Informar para não remediar

Prevenção dos abusos sexuais

**DESCRIÇÃO**

Dinamização de sessões de 45 minutos para o J1 e sessões de 90 minutos para o 3º ano do 1º ciclo, cuja temática tem por objetivo dotar o público-alvo de informação que permita saber identificar o que são segredos bons e maus bem como contactos físicos bons e maus, como reagir se acontecer e o que fazer para procurar ajuda, através da regra "aqui ninguém toca".

**PÚBLICO-ALVO**

J1 | 1º ciclo (4º ano) | Comunidade Educativa

**CONTACTO**

Departamento de Coesão Social e Habitação
Divisão de Intervenção Social e Saúde
Telefone: 211 151 075
Endereço eletrónico: diss_aps@cm-loures.pt

Explorar as Emoções:**Crianças estáveis... adultos saudáveis****DESCRIÇÃO**

Dinamização de sessões de 60 minutos, cuja temática tem por objetivo dotar as crianças de um maior conhecimento e sensibilidade sobre emoções, dotando-as com ferramentas para que no futuro se tornem adultos socialmente mais capazes. Realizam-se um conjunto de três acções às turmas que se mostrem interessadas.

**PÚBLICO-ALVO**

1º ciclo

**CONTACTO**

Departamento de Coesão Social e Habitação
 Divisão de Intervenção Social e Saúde
 Telefone: 211 150 152
 Endereço eletrónico: diss_aps@cm-loures.pt

DESPORTO

**CONTACTO**

Departamento de Cultura Desporto e Juventude
 Divisão de Desporto
 Telefone: 211 151 148
 Endereço eletrónico: dd@cm-loures.pt

**Artes Marciais na Escola****DESCRIÇÃO**

O plano de intervenção municipal pressupõe um equilíbrio entre o físico e a mente, na medida em que as várias disciplinas, através de um código específico organizado e coerente, assentam na defesa pessoal, no lazer, na disciplina pessoal e coletiva, na formação técnica e formação intelectual. A prática das artes marciais proporciona benefícios físicos e psicológicos.

**PÚBLICO-ALVO**

2º ciclo | 3º ciclo

**Xadrez na Escola****DESCRIÇÃO**

O plano de intervenção municipal parte do pressuposto de que a escola é a estrutura básica para o desenvolvimento do xadrez, pela sua importância enquanto fator de desenvolvimento das crianças e jovens, nomeadamente: tem uma base matemática e é uma linguagem universal fácil de estimular e que combinadas são a base de toda a ciência; desenvolve capacidades individuais essenciais como a atenção, a memória, a criatividade, o autocontrolo, a autoestima; incentiva a criação de valores éticos como a verdade, disciplina, dignidade e o respeito pelo outro.

**PÚBLICO-ALVO**

2º ciclo | 3º ciclo



› VISITAS E ATIVIDADES





A oferta municipal para o ano letivo 2017 | 2018

No início de mais um ano letivo, reconhecemos que os agentes educativos assentam as suas preocupações na preparação e planificação das atividades, também ao nível da educação não formal, que contribuem para que a ação pedagógica seja profícua.

A oferta educativa integrada neste Guia de Respostas pretende sistematizar contributos que os serviços municipais, nas suas áreas de intervenção, disponibilizam à comunidade educativa todos os anos letivos, com implementação de novidades e reforço de algumas ações já desenvolvidas.

Considerando que estes contributos podem ser coadjuvantes do trabalho de excelência da comunidade educativa deste concelho, convido a utilizarem esta ferramenta para que as vossas atividades alcancem os objetivos a que se propõem, e ainda, se possível, a excedê-los.

Um ótimo ano letivo 2017-2018!

Maria Eugénia Coelho
Vereadora



índice

> VISITAS E ATIVIDADES

i - Todas as atividades que constam neste guia são gratuitas.
- A consulta desta tabela não dispensa a consulta do texto descritivo.

Legenda:

J1 - alunos do jardim de infância

1º ciclo - alunos do 1º ciclo do ensino básico

2º ciclo - alunos do 2º ciclo do ensino básico

3º ciclo - alunos do 3º ciclo do ensino básico

Secundário - alunos do ensino secundário

Comunidade Educativa - alunos, docentes, assistentes técnicos e operacionais e associações de pais

AMBIENTE	J1	1º ciclo	2º ciclo	3º ciclo	Secundário	Comunidade Educativa	Pág.
Descarbonizar a sociedade							
› Programa - O Círculo Mágico	★	★	★	★	★		71
Economia circular							
› Ecoaulas - Programa Eco Valor	★	★	★	★			71
Valorizar o território							
› Programa Parques com Vida	★	★	★	★	★		71
› Ecoaulas - Visita à estação da Biodiversidade			★	★	★		71
› Visita a explorações agrícolas						★	71
CULTURA // CONHECIMENTO	J1	1º ciclo	2º ciclo	3º ciclo	Secundário	Comunidade Educativa	Pág.
Bibliotecas municipais							
› Abre-te Livro		★	★	★	★		72
› O Livro nas nossas mãos	★						72
› Os Livros são fixos		★	★	★	★		73
› Ateliês de escrita criativa				★	★		73
› Visitas guiadas às bibliotecas municipais		★	★	★	★		74
› Roteiro turístico	★	★	★	★	★		74
Centro de Interpretação das Linhas de Torres							
› A estratégia de Wellington			★	★	★		81
› Visita ao Forte Atividade com observação da paisagem		★	★	★	★	★	81
› Investigar o passado séc. XIX Uma viagem no tempo				★			82
› As Linhas de Wellington Filme					★		82
› Escola no Museu		★	★	★	★		83
› Visitas guiadas ao Arquivo	★	★	★	★	★		84

MUSEUS	J1	1º ciclo	2º ciclo	3º ciclo	Secundário	Comunidade Educativa	Pág.
Museu Municipal de Loures							
Exposições							
› Narrativas de um território						★	85
› Intemporalidades Sonoras - o Maestro Marcos Romão dos Reis Júnior						★	85
Atividades a realizar no decorrer da visita							
› Narrativas de um Território... às escuras!		★					85
› Conheces Luís Castro do Rio?		★					86
Oficinas							
› A menina dança?		★					86
› Jogo dos azulejos	★						87
› A apreçoar é que a gente está bem		★	★				87
› Planta a tua árvore	★	★					88
Jogos e atividades de desenvolvimento cognitivo							
› Expressão corporal	★	★					88
Atividades no jardim							
› Uma aventura no Conventinho - Caça do tesouro		★	★				89
› Jogos tradicionais Saloios	★	★	★				89
› Meninos na horta	★	★					90
Museu Mundial - Educação para a Cidadania Global							
› Afinal o que é a sustentabilidade?			★	★			90
› Quais os benefícios de uma boa educação?			★	★			91
› O que podes fazer para promoveres o teu bem-estar e dos outros?			★	★			91
Centro de Documentação Anselmo Braamcamp Freire						★	92
Museu de Cerâmica de Sacavém							
Exposições							
› Fábrica de Loiça de Sacavém: Para uma história da Faiança em Portugal						★	93

› Higiene e saúde em Loures à época de António Carvalho de Figueiredo - Quotidianos públicos e privados entre 1886 e 1938						★	93
Atividades							
› A Casa da Quinta do Aranha	★	★					94
› Profissões no Museu			★	★			94
Jogos lúdico-pedagógicos							
› Jogo da Loiça	★						95
› Jogo da Memória da FLS		★	★				95
Oficina Mestre João de Sousa							
› Oficina de pintura de Azulejo						★	96
› Oficina de Barro						★	96
› Oficina do molde de Gesso					★		96
Centro de Documentação Manuel Joaquim Afonso						★	97
Casa-Museu José Pedro						★	97
› Casa-Museu José Pedro - Um Jardim com histórias	★	★					98
Mercearia Santana							
› Mercearia Santana para os pequenitos		★	★				99
Museu do Vinho e da Vinha Bucelas							
Oficinas							
› A Videira		★					100
› Jogo da Memória - O Homem, a vinha, a videira e a uva	★	★					100
› Diário de Bordo MVV-B - Origami		★					100
Dias Comemorativos							
› <i>Peddy-paper</i> pelas farmácias de Loures						★	101
› Dia Internacional dos Direitos da Criança				★			102
› Dia Internacional dos Monumentos e Sítios						★	102



▶ Dia Internacional dos Museus						★	102
▶ Dia Internacional da Criança						★	103

Castelo de Pirescouxe

▶ Sabores da História – Ação de sensibilização para agricultura no concelho de Loures	★	★					103
▶ Sabores da História – Sessão de alimentação saudável				★	★		104
▶ Um dia no Castelo	★	★					104

EDUCAÇÃO PARA CIDADANIA	JI	1º ciclo	2º ciclo	3º ciclo	Secundário	Comunidade Educativa	Pág.
--------------------------------	-----------	-----------------	-----------------	-----------------	-------------------	-----------------------------	-------------

Loures Arte Pública	★	★	★	★	★	★	104
▶ Escola de prevenção e segurança	★	★	★				105
▶ Visitas às Esquadras da Polícia de Segurança Pública	★	★	★	★			106
▶ Adoção Responsável "Dono" Responsável		★					107

AMBIENTE

DESCARBONIZAR A SOCIEDADE

Programa O Círculo Mágico

**DESCRIÇÃO**

Visita temática inserida no Programa O Círculo Mágico; Ecoaulas realizadas no Centro de Educação Ambiental, Parque Urbano de Santa Iria de Azóia

Ver descrição das atividades | Projetos | Ambiente

ECONOMIA CIRCULAR

Ecoaulas

**DESCRIÇÃO**

Visita temática inserida no Programa Eco Valor; Ecoaulas – realizadas no Centro de Educação Ambiental, Parque Urbano de Santa Iria de Azóia

Ver descrição das atividades | Projetos | Ambiente

VALORIZAR O PATRIMÓNIO

Parques com vida

Ver lista de Parques | Projetos | Ambiente

Ecoaulas - Visita à estação da biodiversidade

Ver descrição das atividades | Projetos | Ambiente


Visitas a explorações agrícolas

**DESCRIÇÃO**

Tem como objetivo dar a conhecer os produtos hortícolas e o funcionamento real das explorações agrícolas e vitivinícolas do concelho, promovendo o contacto com os produtores locais (agricultores) e com os diferentes modos de produção agrícola.




 **PÚBLICO-ALVO**
Comunidade Educativa


 **CONTACTO**
Divisão de Economia e Inovação
Telefone: 211 151 404
Endereço eletrónico: dei@cm-loures.pt


CULTURA // CONHECIMENTO

BIBLIOTECAS MUNICIPAIS


 **Abre-te Livro**
DESCRIÇÃO
Promoção do livro e da leitura, através de animações seguidas de visitas guiadas, com o objetivo de divulgar obras e autores e apresentar os serviços e recursos disponíveis da Biblioteca Municipal José Saramago. Funciona ao longo do ano letivo, por marcação prévia (3ª a 6ª feira).

 **PÚBLICO-ALVO**
1º ciclo | 2º ciclo | 3º ciclo | Secundário


 **CONTACTO**
Biblioteca Municipal José Saramago
Telefone: 211 151 272
Endereço eletrónico: bmjsprogramacao@cm-loures.pt

 **O Livro nas nossas mãos**
DESCRIÇÃO
Animação para bebés e acompanhantes, aberta a instituições públicas ou privadas com crianças até 4/5 anos de idade. Recebeu, em 2015, uma menção honrosa no âmbito da candidatura à 1ª edição do prémio Boas Práticas em Bibliotecas Públicas, promovido pela Direção-Geral do Livro, dos Arquivos e das Bibliotecas. Funciona ao longo do ano letivo, por marcação prévia (3ª a 6ª feira).


 **PÚBLICO-ALVO**
JI


 **CONTACTO**
Biblioteca Municipal José Saramago
Telefone: 211 151 272
Endereço eletrónico: bmjsptogramacao@cm-loures.pt

Biblioteca Municipal Ary dos Santos
Telefone: 211 150 665
Endereço eletrónico: bmsaprogramacao@cm-loures.pt

 **Os livros são fixes**
DESCRIÇÃO
Projeto que se realiza na Biblioteca Municipal Ary dos Santos e que consta de sessões de animação, no âmbito da promoção do livro e da leitura. Inclui visita guiada à Biblioteca. Funciona ao longo do ano letivo, por marcação prévia (3ª a 6ª feira).

 **PÚBLICO-ALVO**
1º ciclo | 2º ciclo | 3º ciclo | Secundário

 **CONTACTO**
Biblioteca Municipal Ary dos Santos
Telefone: 211 150 665
Endereço eletrónico: bmasprogramacao@cm-loures.pt

 **Ateliês de escrita criativa**
DESCRIÇÃO
Ateliês de escrita criativa com o objetivo de estimular a criatividade, desenvolvendo competências de escrita. Funciona ao longo do ano letivo, por marcação prévia (3ª a 6ª feira).

 **PÚBLICO-ALVO**
3º ciclo | Secundário



**CONTACTO**

Biblioteca Municipal Ary dos Santos
 Telefone: 211 150 665
 Endereço eletrónico: bmasprogramacao@cm-loures.pt

**Visitas guiadas às bibliotecas municipais****DESCRIÇÃO**

Visitas guiadas para conhecimento dos espaços, recursos e serviços das bibliotecas municipais

**PÚBLICO-ALVO**

1º ciclo | 2º ciclo | 3º ciclo | Secundário

**CONTACTO**

Biblioteca Municipal José Saramago
 Telefone: 211 151 272
 Endereço eletrónico: bmjsprogramacao@cm-loures.pt
 Biblioteca Municipal Ary dos Santos
 Telefone: 211 150 665
 Endereço eletrónico: bmasprogramacao@cm-loures.pt

Roteiro turístico

Património histórico, cultural, etnográfico e paisagístico

**DESCRIÇÃO**

O Município de Loures dispõe de um vasto património histórico, cultural, etnográfico e paisagístico cuja visita permitirá um maior contacto com a história do nosso concelho. Apresenta-se uma lista de locais a visitar, dividida por localidades.

BOBADELA**Instituto Tecnológico e Nuclear (ITN)**

O ITN concentra competências e desenvolve conhecimentos únicos no país, pela sua especificidade, nomeadamente no domínio da proteção radiológica e segurança nuclear.

Opera infraestruturas únicas, que mantêm ao serviço da comunidade científica, designadamente o reator nuclear de investigação, o acelerador Van de Graaff, o implantador de iões, o liquefactor de hélio, os laboratórios de datação, de isótopos e de metrologia das radiações.

ATENÇÃO: As visitas só são permitidas a maiores de 16 anos.

BUCELAS**Igreja de Nossa Senhora da Purificação****Imóvel de Interesse Público**

Tem como orago Nossa Senhora da Purificação. O templo, edificado na segunda metade do século XVI (1566, data inscrita na porta). De arquitetura gótica, renascentista e maneirista, a decoração do seu interior, é predominantemente maneirista, de acordo com os azulejos enxaquetados e das pinturas decorativas nos arcos e abóbadas.

Arquivo Nacional de Imagens em Movimento (ANIM)

O ANIM pertence à Cinemateca Portuguesa, que enquanto museu e arquivo nacional de cinema, é uma instituição dedicada à salvaguarda e à divulgação museológica do património cinematográfico. As suas funções são recolher, conservar, restaurar, inventariar, e facilitar o acesso a filmes e a outras imagens em movimento em qualquer suporte.

Centro Equestre Quinta da Amorosa

Este centro equestre, promove passeios turísticos na zona norte do Concelho e a prática de *horseball*, dispondo de picadeiro próprio para o efeito.

Dispõe de escola de equitação, hipoterapia para pessoas com deficiência, pensionato e centro de desbaste.

Parque de Aventura Sniper

O *paintball* é um jogo de ação e estratégia. Os jogadores são colocados num campo com fortificações, trincheiras, túneis, equipados com armas que disparam bolas de tinta biodegradável. No parque pode ainda praticar *rappel*, *slide*, escalada, simulação de salto em para-quedas, tiro ao arco, tirolesa, orientação, pontes de cordas e salto para trapézio.

Também disponível, campos de férias e programas para escolas.
www.sniper.pt



CAMARATE

Igreja de São Tiago Maior (1º evangelizador da Península Ibérica)

Imóvel de Interesse Público

Construída sobre uma capela do século XIV, a atual igreja data do século XVII, com estrutura e decoração da época. É composta por nave única e capela-mor retangular. A nave com teto de masseira em caixotões com composições figuradas, é revestida a azulejos enxaquetados verdes e brancos. Tem quatro capelas colaterais com retábulos em talha dourada, intercaladas por tribuna com balaustrada e púlpito no lado do evangelho.

FANHÕES

Igreja de São Saturnino

Este templo de uma só nave data de 1575, foi restaurado em 1796, após o terramoto. No interior, destacam-se o coro joanino, assente em duas colunas de mármore, a pia batismal e os painéis de azulejos dos séculos XVI e XVII. Durante a implantação da República, foi saqueado e incendiado.

FRIELAS

Igreja de S. Julião e Santa Basiliza

A primeira referência a este templo data de 1191, tendo sido restaurado após o terramoto de 1755. O portal representa um frontão neoclássico (séculos XVIII/XIX). No seu interior, de uma só nave, com o teto de madeira pintado, pode ser observado a capela-mor com uma cobertura em abóbada.

LOUSA

Igreja Paroquial de São Pedro | *Imóvel de Interesse Público*

A data mais antiga que se conserva visível é, contudo, 1546, inscrita numa porta lateral de estilo manuelino. É um templo de linhas simples, que foi restaurado no século XIX, no seu interior destacam-se os rodapés altos de painéis de azulejos do século XVIII da capela-mor, que representam cenas bíblicas e duas telas da mesma época, que representam cenas da vida da Virgem. Realce também para a imagem de Santa Quitéria.

Montiqueijo

É uma empresa ligada à área de laticínios, cuja tradição permanece desde os avós. Produz queijo fresco, requeijão e queijo curado.

LOURES

Igreja de Santa Maria de Loures | *Imóvel de Interesse Público*

Tem como orago Nossa Senhora da Assunção. Antiga capela dos Templários foi sofrendo alterações nos séculos XVII e XVIII, tendo sido reconstruído após o terramoto de 1755. As colunas toscanas com pinturas decorativas são ainda vestígios desses últimos tempos. Templo de três naves, com teto em abóbada de berço com pinturas decorativas seiscentistas.

Museu da Escola de Polícia Judiciária

Sedeado na Escola de Polícia Judiciária, na Quinta do Bom Sucesso em Loures, tem como competência organizar e administrar o museu, assegurando a recolha, conservação, estudo e divulgação dos objetos que possuam interesse criminalístico, histórico, documental e museológico existentes na PJ e dos apreendidos que venham a ser perdidos a favor do Estado.

ATENÇÃO: Os grupos para visita deverão ser constituídos por um máximo de 15 elementos.

Palácio do Correio-Mor | *Particular*

Edifício imponente com influências italianas, de planta em U com portão brasonado. Na zona superior da fachada rosa podemos observar a imagem da Nossa Senhora da Oliveira. No seu interior as salas estão repletas de azulejos figurativos, albarrada, ou policromos e tetos em estuque de estilo *Rocaille*. Na grandiosa sala de caça pode ser observado o teto com telas a óleo inspirado na *Metamorfose de Ovídeo* e os painéis de azulejos que representam cenas de caça e banquetes.

MOSCAVIDE

Igreja de Santo António

Esta igreja matriz de linhas modernas foi construída em 1955/56, tendo sido na época integrada no movimento de renovação litúrgica. Na sua fachada possui azulejos de Cargaleiro e no seu interior destaca-se um vitral e um baldaquino, ambos da autoria de José Escada, uma escultura de Santo António, esculpida por Lagoa Henriques e um crucifixo de estilo moderno de Hélder Baptista.

PRIOR VELHO

Quinta da Francelha | *Particular*

Neste edifício cuja construção se realizou no século XVII/XVIII, pode observar na sua fachada as janelas de guilhotina e o frontão triangular que a coroa. No seu interior possui salas pintadas com um lambril e paredes de uma só cor, com vários elementos pompeios como grinaldas, frisos e faixas. A belíssima capela neoclássica é construída em planta octogonal e encimada por uma cúpula, adornada com estuques de cores harmoniosas.

SANTO ANTÃO DO TOJAL

Fonte Monumental

A fonte está integrada num edifício de dois andares, com diversas janelas em simetria (as de cima têm varandas de elegante balaústre e parapeito de dois terraços). Ao centro, numa posição reentrante, fica a fonte monumental, no topo de uma escadaria de sete degraus, que abre em leque. É uma das mais elegantes de Portugal.

Palácio dos Arcebispos | *Imóvel de Interesse Público*

Imponente palácio do século XVIII, foi mandado construir pelo Primeiro Patriarca de Lisboa, D. Tomás de Almeida, para receber dignamente o rei D. João V, nas suas viagens às obras de construção do Convento de Mafra. O alto portão, preparado para acolher grandes carruagens, é encimado por um mirante gradeado e apoiado sobre colunas de pedras torneadas.

O pátio está empedrado em calçada portuguesa. O edifício dispõe de uma coleção de painéis que são referência na azulejaria do concelho (azulejos figurativos – com representação das estações do ano, dos elementos terrestres, dos sete ofícios; de albarrada e figura avulsa), particularmente três imponentes figuras de convite masculinas, em tamanho real, representadas com sumptuosos trajes (século XVIII), em azul e amarelo dourado. O monumento acolhe, desde 1948, a Casa do Gaiato (obra do Padre Américo).

SACAVÉM

Igreja Matriz Paroquial de Santa Maria de Sacavém

Este templo, que tem como orago Nossa Senhora dos Mártires e da Conceição, pertencia ao Convento com o mesmo nome, tendo a sua construção sido iniciada em 1596. Templo de uma só nave,

possui azulejos estilo D. João V, que representam a mãe de Jesus, fabricados na Fábrica de Loíça de Sacavém. Os azulejos originais da igreja representavam José do Egípto. A taça maior, de mármore, reza a tradição que veio de casa do Alcaide Mouro.

Santuário de Nossa Senhora da Saúde e Santo André

A ermida tem data incerta, mas é anterior a 1599. A sua invocação primitiva era Santo André. Foi hospital para doentes de lepra e serviu, igualmente, de albergaria a peregrinos. A mudança para Nossa Senhora da Saúde está ligada à peste que assolou Lisboa em 1599. Arruinada com o terramoto de 1755, foi reedificada em 1756 e posteriormente restaurada em 1872.

Reduto de Monte Sintra /Forte de Sacavém

Pequeno forte isolado, do século XIX/XX, destinava-se a reforçar as guarnições de uma das linhas defensivas da cidade de Lisboa. O seu fosso natural era o rio Trancão. Neste momento, funciona no local, o Sistema de Informação para o Património Arquitetónico, uma vez que as condições necessárias para a preservação da pólvora são exatamente as mesmas que para a conservação de documentos.

SANTA IRIA DE AZÓIA

Igreja de Santa Iria | *Imóvel de Interesse Público*

A construção primitiva é do século XIII, embora não existam vestígios desta época. O edifício atual data do séc. XVII. O interior está decorado com azulejos, que representam cenas da vida de São Pedro. A capela-mor contém azulejos do século XVIII que retratam a lenda de Santa Iria, pinturas quinhentistas e duas tábuas do século XVII.

SÃO JOÃO DA TALHA

Igreja de São João Baptista | *Imóvel de Interesse Público*

Este templo quinhentista sofreu diversas modificações ao longo dos anos, das quais pode observar a pirâmide que coroa a torre sineira do século XVI e a fachada de final do século XVIII, princípio do século XIX.

No seu interior, de uma só nave, destacam-se a pia batismal, as lajes sepulcrais, as pedras de armas com inscrição sepulcral do século XVI e os azulejos azuis e brancos que revestem a capela-mor do século XVII.

SÃO JULIÃO DO TOJAL**Igreja Paroquial de São Julião**

Templo de linhas simples, cujas origens remontam provavelmente ao século XVII, tendo sido mandado construir por religiosos do Mosteiro de S. Vicente de Fora. O seu interior possui azulejos dos séculos XVII e XVIII, destacam-se a imagem da Santíssima Trindade em pedra policromada do século XVI, a pia batismal do século XVII, as telas das paredes laterais dos séculos XVI e XVII e a cripta subterrânea em mármore, com brasão de armas emoldurado a mármore vermelho de 1609, na capela lateral.

UNHOS**Igreja de São Silvestre | Monumento de Interesse Público**

Neste templo seiscentista pode-se observar a torre arcaica e a porta gótica da torre sineira, que denunciam fundação anterior. No interior, de uma só nave, em abóbada de berço, destaca-se à entrada a pedra sepulcral e as inscrições tumulares do século XVII. Na capela-mor destaca-se o retábulo de talha dourada do século XVII e os dois anjos que seguram a custódia. Os altares colaterais têm interessantes retábulos, também seiscentistas.

**PÚBLICO-ALVO**

J1 | 1º ciclo | 2º ciclo | 3º ciclo | Secundário

**CONTACTO**

Unidade de Turismo
 Telefone: 211 151 505 / 211 150 352
 Fax: 21 115 17 93
 Endereço eletrónico: turismo@cm-loures.pt

Marcações das visitas:

Contactar serviço responsável. Todas as visitas têm que ser marcadas com antecedência mínima de 30 dias.

CENTRO DE INTERPRETAÇÃO DAS LINHAS DE TORRES

O Centro de Interpretação das Linhas de Torres, localizado no edifício do Museu do Vinho e da Vinha – Bucelas, disponibiliza visitas guiadas, que ajudam a compreender o contexto das Guerras Peninsulares, e o contributo da população local na construção das fortificações que constituem as Linhas de Torres.

A Estratégia de Wellington

Jogo e atividade de estratégia e raciocínio

**DESCRIÇÃO**

Breve referência à estratégia do Wellington na defesa da capital do Reino. Em grupos de dois, os jovens são desafiados a experimentar seis jogos de estratégia (Hex, Bao, Ur, Damas, Xadrez, Semáforo). Objetivos desta atividade são a transmissão de conhecimentos sobre o período das Invasões Napoleónicas e estimular o gosto por Jogos de estratégia e raciocínio.

Número de participantes - Máx. 24

Duração - cerca de 120 min

**PÚBLICO-ALVO**

2º ciclo | 3º ciclo | Secundário

Visita ao Forte

Atividade com observação da paisagem

**DESCRIÇÃO**

Após a visita ao Centro de Interpretação das Linhas de Torres – Bucelas, os jovens podem ainda visitar uma das estruturas militares edificada no Município de Loures. Com a ajuda dos binóculos e a orientação de um técnico municipal, os jovens podem observar a paisagem e descobrir outras estruturas militares nas proximidades, bem como descobrir as características desta estrutura arqueológica. Os objetivos desta atividade são estimular o conhecimento sobre o período histórico das Invasões Francesas (Guerra Peninsular), bem como divulgar o património arqueológico associado a Rota Histórica das Linhas de Torres (RHLT).

Local: fortificação da RHLT

Número de participantes: máx. 25

Duração: cerca de 120 min.

**PÚBLICO-ALVO**

1º ciclo | 2º ciclo | 3º ciclo | Secundário | Comunidade educativa

Investigar o passado

Séc. XIX - Uma viagem no tempo

Atividade com mostra documental e breves noções de Paleografia



DESCRIÇÃO

Observando documentos do séculos XIX, os alunos são desafiados a ler/decifrar a caligrafia de um documento antigo e a conhecer várias Organizações, cuja atividade é dedicada ao arquivo de acervos documentais.

Número de participantes: máx. 24

Duração: cerca de 90 min



PÚBLICO-ALVO

3º ciclo

As Linhas de Wellington

Filme | Longa-metragem



DESCRIÇÃO

É um filme de Valeria Sarmiento, produzido por Paulo Branco. Tem como pano de fundo o período da terceira invasão francesa em Portugal, início do século XIX e conta com um elenco internacional e nacional. Recomendado pelo Ministério da Educação como complemento ao plano de estudos dos alunos de história do ensino secundário.

Número de participantes: máx. 30

Duração: 2h30



PÚBLICO-ALVO

Secundário



CONTACTO

Departamento de Cultura, Desporto e Juventude
Divisão de Cultura – Área de Museus
Telefone: 211 150 669
Endereço eletrónico: museu_vinho@cm-loures.pt

REDE MUNICIPAL DE MUSEUS



Escola no Museu

DESCRIÇÃO

A rede de museus disponibiliza o seu espaço, mediante pedido, para as instituições educativas que pretendam realizar uma aula, introduzindo as temáticas patentes nas exposições. O acompanhamento e o apoio são prestados pelos técnicos do museu, aproveitando os recursos e as áreas existentes.

Número de participantes: máx. 25

Duração: 60 a 90 min.

(adapta-se às necessidades do grupo)

Breve nota:

Antes e depois da visita ao Museu

O Serviço Educativo da Rede de Museus de Loures tem como objetivo promover atividades educativas numa perspetiva de educação não formal, de educação para o património e contribuir para o desenvolvimento da sensibilidade artística dos públicos, especificamente da comunidade educativa, que convidamos desde já a visitar os museus da Rede.

A realização de atividades, bem como as visitas organizadas carece de marcação prévia. Recomendamos que a visita ao museu comece na sala de aula, com a preparação e sensibilização dos alunos, para o objetivo da visita e para observarem regras básicas de conduta no espaço.

Após a visita, solicitamos a vossa colaboração no preenchimento de um questionário cujo objetivo é a avaliação das atividades desenvolvidas.



PÚBLICO-ALVO

1º ciclo | 2º ciclo | 3º ciclo | Secundário



CONTACTO

Departamento de Cultura, Desporto e Juventude
Divisão de Cultura – Serviço Educativo
Telefone: 211 150 669
Endereço eletrónico:
museu_vinho@cm-loures.pt / ciltloures@gmail.com

ARQUIVO MUNICIPAL DE LOURES

Visitas guiadas ao Arquivo



DESCRIÇÃO

O objetivo é dar a conhecer as instalações, as tarefas desempenhadas e a exposição temática visitável no Arquivo. Os alunos do 3º e 4º ano do ensino básico participam, ainda, na oficina *Circuito Documental*. As crianças do pré-escolar, realizam uma atividade relacionada com a sua faixa etária.



PÚBLICO-ALVO

J1 | 1º ciclo | 2º ciclo | 3º ciclo | Secundário



CONTACTO

Departamento de Gestão e Modernização Administrativa
Divisão de Gestão Documental e Arquivo
Telefones: 21 115 07 55 ou 21 115 15 08
Endereços eletrónicos:
dgda@cm-loures.pt
arquivo_municipal@cm-loures.pt

MUSEUS

MUSEU MUNICIPAL DE LOURES

Instalado no extinto Convento do Espírito Santo da ordem Franciscana da Província da Santa Maria da Arrábida, o museu municipal apresenta desde 26 de julho de 1998, várias exposições debruçando-se especialmente nas temáticas da arqueologia, etnografia e história local.

O Museu dispõe de salas com exposições de média e longa duração, bem como exposição de reservas visitáveis no âmbito do mobiliário, transportes e alfaias agrícolas, centro de documentação, loja municipal, capela e acesso a pessoas com mobilidade reduzida. No exterior existe cafetaria com esplanada e parque de estacionamento, podendo o visitante usufruir dos magníficos panoramas avistados dos mirantes, bem como de todo o espaço verde.

As visitas guiadas ao Museu e às exposições patentes, com ou sem atividade integrada são realizadas por técnicos de serviço educativo, sendo sempre adaptadas ao público presente.

Loures - Narrativas de um território

Exposição



DESCRIÇÃO

Esta exposição convida a conhecer o território de Loures desde a pré-história até aos nossos dias. Com cerca de trinta objetos pertencentes a diferentes épocas, são estabelecidas ligações ao passado recente e longínquo, bem como à construção de várias identidades que convivem no nosso território. São centenas de gerações que têm lugar na nossa memória coletiva e que estão representadas no Museu através dos objetos e documentos, para que nos relembramos sempre de onde viemos, onde estamos e para onde queremos ir, com maior conhecimento de nós próprios.



PÚBLICO-ALVO

Comunidade educativa

Intemporalidades Sonoras – o Maestro Marcos Romão dos Reis Júnior

Exposição



DESCRIÇÃO

Exposição patente ao público no piso 0 do museu municipal de Loures. Retrata a vida e obra do maestro, do ponto de vista biográfico, enquanto músico/clarinetista e maestro/compositor. É igualmente abordada a sua faceta de professor e a sua ligação ao Município de Loures.



PÚBLICO-ALVO

Comunidade educativa

Narrativas de um território...às escuras!

Atividade a realizar no decorrer da visita



DESCRIÇÃO

Levar as crianças a entrar num espaço escuro suscita um interesse diferente de descoberta e curiosidade, prendendo de imediato a sua atenção. Pretende-se iniciar uma viagem no tempo, recuando até cerca de 150 milhões de anos atrás.

Pretende-se guiar o grupo de alunos através da exposição, apenas com recurso à luz de uma lanterna e de alguns sons, focando individualmente, os objetos em exposição, e falando um pouco da história e da funcionalidade de cada um, integrando-os na temática descrita na exposição.

Local: sala da exposição "Loures - Narrativas de um Território"

Número de participantes: máx. 25

Duração: cerca de 60 min.

PÚBLICO-ALVO

1º ciclo

Conheces Luís Castro do Rio?

Atividade a realizar no decorrer da visita

DESCRIÇÃO

Atividade que pretende dar a conhecer alguns apontamentos biográficos do patrono do Conventinho, dos achados arqueológicos da cripta e simultaneamente, dos hábitos de alimentação e de vestuário da sua época. Pretende-se que as crianças realizem através de um desenho, como seria a aparência de Luís Castro do Rio.

Local: capela e sala de exposição "Loures- Narrativas de um Território"

Número de participantes: máx.25

Duração: cerca de 60 min.

PÚBLICO-ALVO

1º ciclo

A menina dança?

Oficina

DESCRIÇÃO

Oficina de introdução às danças tradicionais portuguesas, que pretende sensibilizar crianças para os costumes e tradições da região saloia. Pequena abordagem sobre o traje saloio, o quotidiano e o lazer saloio com mostra de fotografias do início do século XX, introduzindo as danças tradicionais e a importância que os bailaricos tinham na vida das populações desta região.

Local - Espaço exterior do museu

Número de participantes - máx.30

Duração - cerca de 45 min.

(como complemento à visita orientada)

PÚBLICO-ALVO

1º ciclo

Jogo dos azulejos

Oficina

DESCRIÇÃO

Atividade que pretende dar a conhecer a importância do património cultural e a sua preservação, em especial do azulejo, através de um jogo que recorre à concentração e memória visual das crianças aproveitando os painéis de azulejos existentes no claustro e na capela.

Local: claustro e capela do Convento

Número de participantes: máx. 25

Duração: cerca de 30 min.

(como complemento à visita orientada)

PÚBLICO-ALVO

J1

A apregoar é que a gente está bem

Oficina

DESCRIÇÃO

Oficina de demonstração e explicação de como eram feitos, para que serviam e por quem eram utilizados os pregões saloios, tantas vezes proferidos pelos vendedores ambulantes nos seus percursos pela cidade de Lisboa. Pequena abordagem sobre o quotidiano, o traje saloio e a sua utilidade. Posteriormente o grupo deverá realizar um desenho interpretando um vendedor e o respetivo pregão.

Local: oficinas do museu

Número de participantes: máx. 25

Duração: cerca de 60 min.

(como complemento à visita orientada)

PÚBLICO-ALVO

1º ciclo | 2º ciclo

Planta a tua árvore

Oficina

DESCRIÇÃO

Atividade de contacto com a terra. Tem como objetivo a tomada de consciência da importância da natureza no contexto do quotidiano saloio, bem como a responsabilização de tratar da pequena sementinha. Introduzida a importância que a agricultura tinha na subsistência das gentes saloias, é dada uma pequena introdução sobre o fruto escolhido e respetiva árvore, mostrando igualmente imagens. Depois de distribuídos os pequenos potes de iogurte, cada aluno coloca a terra e as pequenas sementes no seu interior e rega. A atividade termina com a realização de uma pintura.

Local: espaço exterior e oficinas do museu

Número de participantes: máx. 25

Duração: cerca de 60 min.

(como complemento à visita orientada)

PÚBLICO-ALVO

J1 | 1º ciclo

Expressão corporal

Jogo e atividade de desenvolvimento cognitivo

DESCRIÇÃO

A atividade tem como objetivo estimular o desenvolvimento motor e a motricidade. Introdução da história do espaço, quando da sua utilização como quinta de produção agrícola e animal, seguida da realização de várias atividades, como imitação dos animais da quinta, dançar/movimentar-se ao som de instrumentos ou do som da natureza e outros jogos de expressão corporal. A atividade termina com a realização de uma pintura.

Local: espaço exterior ou oficinas do museu

Número de participantes: máx. 25

Duração: cerca de 45 min.

(como complemento à visita orientada)

PÚBLICO-ALVO

J1 | 1º ciclo

Uma aventura no Conventinho - Caça do tesouro

Atividade no jardim

DESCRIÇÃO

De forma divertida, desenvolvendo a capacidade de raciocínio na interpretação dos enigmas, os alunos tomam conhecimento da história da quinta e da importância da água no quotidiano das populações. Depois de divididos em duas ou mais equipas, é dada uma pequena introdução da história que está relacionada com o jogo e sobre a personagem que perdeu o “tesouro”. É entregue o mapa da quinta e a primeira pista aos grupos, que tentam através da compreensão dos vários enigmas, chegar até ao seguinte e no final encontrar o tesouro.

Local: espaço exterior do museu

Número de participantes: máx. 30

Duração: cerca de 60 min.

(como complemento à visita orientada)

PÚBLICO-ALVO

1º ciclo | 2º ciclo

Jogos tradicionais Saloios

Atividade no jardim

DESCRIÇÃO

Redescobrir as brincadeiras que fazem parte da cultura saloia e que em tempos faziam as delícias das crianças, é o que se pretende com esta atividade. Depois de introduzidos os jogos que tradicionalmente se realizavam nos momentos de lazer dos saloios, é dividida a turma em grupos mais pequenos e realizadas várias brincadeiras como a barra do lenço, o jogo de tração com a corda em linha, a corrida de sacas, o jogo das latas, a cabra-cega ou o jogo do lençinho.

Local: espaço exterior do museu

Número de participantes: máx. 40

Duração: cerca de 60 min.

(como complemento à visita orientada)

PÚBLICO-ALVO
JI | 1º ciclo | 2º ciclo

Meninos na horta

Atividade no jardim

DESCRIÇÃO

Atividade que pretende dar a conhecer o espaço exterior da Quinta do Conventinho, nomeadamente o espaço das hortas, visando dar às crianças o contato com a terra e o conhecimento de algumas ferramentas agrícolas através da dinamização de um jogo na horta.

Local: reservas das alfaiais agrícolas, jardim e horta

Número de participantes: máx. 25

Duração: cerca de 90 min.

(como complemento à visita orientada)

PÚBLICO-ALVO
JI | 1º ciclo

Através de atividades lúdicas e educativas, ou simplesmente da realização de percursos pelas instalações temáticas, o visitante pode ficar a conhecer alguns dos **Objetivos de Desenvolvimento Sustentável (ODS)**, aprendendo o museu numa perspetiva de educação para a cidadania global:

Afinal o que é a sustentabilidade? (Re)descobrir a biodiversidade dos jardins do Conventinho (ODS 15).

Museu mundial - Educação para a cidadania global

DESCRIÇÃO

Depois da elaboração do caderno de campo, nas oficinas, é tempo para (Re)descobrir a biodiversidade dos Jardins do Conventinho. Neste passeio os alunos vão tomar várias notas sobre o que vêm (árvores, pássaros e insetos), falar sobre os malefícios que estamos a provocar ao ambiente e na opinião de cada um, de que forma podemos agir para combater estes impactos.

Duração: 2 horas

PÚBLICO-ALVO
2º ciclo | 3º ciclo

Quais os benefícios de uma boa educação (ODS 4)?

Museu mundial - Educação para a cidadania global

DESCRIÇÃO

Visita à exposição sobre o objetivo 4, localizada no Centro de Documentação onde se vai falar sobre o que impede ou dificulta o acesso à escola, falar das guerras, da educação inclusiva, das instalações físicas, da diversidade cultural, da qualificação dos professores, da igualdade das raparigas e dos rapazes. Nas oficinas, junto da estrutura de cubos gigantes, vão ser abordados os estereótipos dos papéis sociais e da dificuldade do acesso à educação das mulheres num passado recente. Os diversos grupos vão discutir a temática e buscar formas de assegurar a igualdade de oportunidades ao acesso a uma educação de qualidade, bem como apontar benefícios da educação, da aquisição de competências técnicas e profissionais.

Duração: 2 horas

PÚBLICO-ALVO
2º ciclo | 3º ciclo

O que podes fazer para promoveres o teu bem-estar e dos outros (ODS 3)?

Museu mundial - Educação para a cidadania global

DESCRIÇÃO

Visita à exposição sobre o objetivo 3, onde se vai falar sobre as várias epidemias e outras doenças, as mortes provocadas por acidentes rodoviários, a prevenção e tratamento do abuso de substâncias nocivas, as maternidades prematuras e a mortalidade infantil e neonatal. Nas oficinas os diversos grupos vão discutir a temática e buscar formas de garantir o acesso à saúde de qualidade e promover o seu bem-estar e dos outros.

Duração: 2 horas

PÚBLICO-ALVO
2º ciclo | 3º ciclo

@ CONTACTO
Departamento de Cultura, Desporto e Juventude
Divisão de Cultura – Área de Museus
Telefone: 211 150 673 / 211 151 507
Endereço eletrónico: se_conventinho@cm-loures.pt

Centro de Documentação Anselmo Braamcamp Freire

DESCRIBÇÃO

O Centro de Documentação Anselmo Braamcamp Freire do Museu Municipal de Loures, especializado em história do Concelho, acessibiliza a toda a comunidade escolar a sala de referência e todo o acervo bibliográfico. A sala tem a capacidade para 20 a 25 pessoas. Os professores poderão dar uma aula que se relacione com o nosso espólio bibliográfico. Convidamo-lo a visitar este serviço de referência, aberto a todos que desejem conhecer a história, costumes, tradições e memórias de Loures.

Número de participantes: máx. 25

Horário: 10:00 » 12:30 | 14:00 » 17:00 | Segunda a sexta-feira

PÚBLICO-ALVO
Comunidade educativa

@ CONTACTO
Departamento de Cultura, Desporto e Juventude
Divisão de Cultura – Área de Museus
Telefone: 211 150 675

MUSEU DE CERÂMICA DE SACAVÉM

Instalado num edifício construído de raiz, nos antigos terrenos da Fábrica de Loiça de Sacavém, desde a sua abertura, a 7 de julho de 2000, que se dedica ao estudo da história e da produção da Fábrica de Loiça de Sacavém bem como do património industrial do Concelho de Loures.

Possui duas salas de exposições, oficinas, auditório, reservas visitáveis, um centro de documentação especializado, loja e estacionamento. As visitas guiadas ao Museu e às exposições patentes, com ou sem atividade integrada são realizadas por técnicos de Serviço Educativo, sendo sempre adaptadas ao público presente.

Fábrica de Loiça de Sacavém: Para uma história da Faiança em Portugal

Exposição
DESCRIBÇÃO

A pretexto do 160º aniversário da Fábrica de Loiça de Sacavém, pretendemos aprofundar o conhecimento sobre aquela unidade fabril, alargando a sua contextualização ao panorama industrial do concelho desde meados do século XIX até ao dealbar do século XXI.

PÚBLICO-ALVO
Comunidade educativa

Higiene e saúde em Loures à época de António Carvalho de Figueiredo - Quotidianos públicos e privados entre 1886 e 1938

Exposição
DESCRIBÇÃO

Exposição patente ao público no 1º piso do Museu de Cerâmica de Sacavém. A exposição enquadra-se na comemoração do centenário da morte de António Carvalho de Figueiredo, médico municipal cuja atuação beneficiou a salubridade dos espaços públicos.

Aborda os quotidianos públicos e privados do ponto de vista da higiene e saúde, no concelho de Loures; a produção da Fábrica da Loiça de Sacavém assume algum destaque, igualmente a missão social da fábrica. Por último, cria-se a ponte para a atualidade, designadamente no que toca à prevenção de doenças e controlo da higiene pública.

 **PÚBLICO-ALVO**
Comunidade educativa

A Casa da Quinta do Aranha

Atividades

 **DESCRIÇÃO**

É uma atividade que, tendo como base as comemorações dos 160 anos da Fábrica de Loiça de Sacavém, desafia as crianças a decorar uma casa com azulejos, loiça doméstica, loiça decorativa e loiça sanitária, produzida pela FLS. Pretende-se dar a conhecer a importância da produção em faiança e a sua utilidade.

Local: sala da exposição "Fábrica de Loiça de Sacavém:

Para uma história da Faiança em Portugal"

Número de participantes: máx.25

Duração: cerca de 45 min.

(como complemento à visita orientada)

 **PÚBLICO-ALVO**
JI | 1º ciclo

Profissões no Museu

Atividades

 **DESCRIÇÃO**


Tendo como objetivo dar a conhecer o Museu e o trabalho dos técnicos dos museus, esta atividade tem como ponto de partida o Centro de Documentação Manuel Joaquim Afonso e o painel de azulejos avulso do "Diário de Lisboa", alusivo às profissões e aos meios de comunicação.

Dividida em duas partes, esta atividade de forte componente prática, desafia inicialmente os alunos a "vestirem a pele de jornalistas" e termina com a pintura de um azulejo individual alusivo à profissão que gostariam de exercer no futuro.

Número de participantes: máx. 50

Duração: cerca de 120 min.

 **PÚBLICO-ALVO**
2º ciclo | 3º ciclo

 **CONTACTO**
Departamento de Cultura, Desporto e Juventude
Divisão de Cultura – Área de Museus
Telefone: 211 151 082/83 e 211 151 084/85
Endereço eletrónico: se_ceramica@cm-loures.pt

Jogo da Loiça

Jogo lúdico-pedagógico

 **DESCRIÇÃO**

Através deste jogo, que utiliza modelos em miniatura de loiça doméstica, sanitária e azulejos, as crianças irão conhecer e identificar os diversos tipos de loiça e sua função.

Local: sala da exposição "Fábrica de Loiça de Sacavém:

Para uma história da Faiança em Portugal"

Número de participantes: máx. 25

Duração: cerca de 30 min.

(como complemento da visita orientada)

 **PÚBLICO-ALVO**
JI

Jogo da memória da Fábrica de Loiça de Sacavém

Jogo lúdico-pedagógico

 **DESCRIÇÃO**

Através de um conjunto de cartas com imagens alusivas à FLS, esta atividade visa promover o conhecimento da importância nacional e internacional da Fábrica de Loiça de Sacavém.

Local: sala da exposição "Fábrica de Loiça de Sacavém:

Para uma história da Faiança em Portugal"

Número de participantes: máx.25

Duração: cerca de 30 min.

(como complemento da visita orientada)

 **PÚBLICO-ALVO**
1º ciclo | 2º ciclo

As oficinas são orientadas para o saber fazer e complementam a visita guiada ao Museu

Oficina de pintura de Azulejo

Oficinas Mestre José de Sousa



DESCRIÇÃO

Iniciação à pintura de azulejo (um por aluno).

Local: oficinas do museu

Número de participantes: máx. 24

Duração: 30 a 60 min. (variável dependendo do nível de ensino)



PÚBLICO-ALVO

Comunidade educativa

Oficina de Barro

Oficinas Mestre José de Sousa



DESCRIÇÃO

Aprendizagem de técnicas básicas de modelação em barro.

Local: oficinas do museu

Número de participantes: máx. 24

Duração: 30 a 60 min. (variável dependendo do nível de ensino)



PÚBLICO-ALVO

Comunidade educativa

Oficina do molde de Gesso

Oficinas Mestre José de Sousa



DESCRIÇÃO

Aprendizagem sobre o processo de fabrico de objetos em cerâmica a partir de moldes de gesso com enchimento de barbotina. Cada aluno irá executar uma peça, propondo-se, igualmente, que através da aplicação de técnicas de colagem e de modelação, os alunos transformem a sua peça de molde num objeto único e criativo.

Local: oficinas do museu

Número de participantes: máx. 14

Duração: cerca de 120 min.

Cozeduras: todas as peças serão entregues às escolas, depois de cozidas, de acordo com o calendário de cozeduras, estipulado numa lógica de poupança de recursos energéticos.



PÚBLICO-ALVO

Secundário



Centro de Documentação Manuel Joaquim Afonso

DESCRIÇÃO

Serviço público de documentação e informação do Museu de Cerâmica de Sacavém, o Centro de Documentação Manuel Joaquim Afonso reúne o arquivo empresarial e artístico da Fábrica de Loiça de Sacavém (1877-1990), o arquivo empresarial da Fábrica de Papel da Abelheira (1818-1991), a coleção de desenhos da Fábrica de Móveis Olaió (1947-1970) e a coleção de fotografias da Empresa Portuguesa de Trefilaria. O acervo e os recursos do Centro de Documentação Manuel Joaquim Afonso, que gere também a biblioteca especializada em Artes, Cerâmica, Indústria Económica e Social, e Museologia, estão disponíveis para consulta e utilização dos professores, que pretendam realizar uma atividade educativa no espaço do Centro de Documentação.

Número de participantes: máx. 25

Horário: 10:00»12:30 | 14:00»17:00 | Terça a sexta-feira



PÚBLICO-ALVO

Comunidade educativa



Casa Museu José Pedro

DESCRIÇÃO


Preservar a memória de José Pedro, enquanto homem e artista, foi a intenção da Câmara Municipal de Loures, ao proceder à aquisição dos espaços que habitou, assim como, das suas obras que não se dispersaram com o tempo, e que hoje, é possível conhecer através de uma visita orientada, ao que o artista denominou, "Museu particular de arte e floricultura".

Número de participantes: máx. 25




 **PÚBLICO-ALVO**
Comunidade educativa

Um Jardim com histórias

 **DESCRIÇÃO**
Esta atividade realiza-se na primavera e no verão e é centrada nas histórias alusivas à biografia do José Pedro “o menino que fazia bonecos”, que viria a ser um grande artista da Fábrica de Loiça de Sacavém, bem como, a algum do imaginário criado por ele, como é exemplo, o “Hotel das Formigas”, o “Palácio da Rataria”, o “Castelo da Confusão” ou o “Palácio dos Periquitos”.
Número de participantes: máx. 25
Duração: cerca de 60 min.
(adapta-se às necessidades do grupo)


 **PÚBLICO-ALVO**
JI | 1º ciclo

 **CONTACTO**
Departamento de Cultura, Desporto e Juventude
Divisão de Cultura – Área de Museus
Telefone: 211 151 082/83 e 211 151 084/85
Endereço eletrónico: se_ceramica@cm-loures.pt


MERCEARIA SANTANA

A Merceria Santana situa-se no centro histórico de Sacavém e é propriedade de António José Neves Montez. Ao longo de mais de 80 anos, foi a residência da família e um local de comércio frequentado pela população local. Entre o seu atual proprietário e a Câmara Municipal de Loures foi assinado um Acordo de Colaboração que tem por objetivo devolver ao imóvel uma nova vivência, concretizada através de programas de atividades a desenvolver nas vertentes cultural, social e de solidariedade, com a comunidade.

Merceria Santana para os pequenitos

 **DESCRIÇÃO**
Com esta iniciativa pretende-se proporcionar um momento de brincadeira, mas ao mesmo tempo de transmissão de conhecimentos. Ao brincar, as crianças aprendem como funcionava uma merceria antiga, as profissões a ela ligadas, os produtos que se comercializavam, os fregueses e as relações de vizinhança que se estabeleciam.
Número de participantes: máx. 25
Duração: cerca de 60 min.

 **PÚBLICO-ALVO**
1º ciclo | 2º ciclo

 **CONTACTO**
Departamento de Cultura, Desporto e Juventude
Divisão de Cultura – Área de Museus
Telefone: 211 151 082/83 e 211 151 084/85
Endereço eletrónico: se_ceramica@cm-loures.pt

MUSEU DO VINHO E DA VINHA | BUCELAS (MVV)

Instalado num edifício cuja história está intimamente relacionada com a tradição vitivinícola local, apresenta dois espaços expositivos distintos: uma área de exposição permanente, onde o visitante fica a conhecer as principais fases de trabalho da vinha e os meios tradicionais de produção do vinho; e um mezanino reservado para exposições temporárias, cujo teor se desenvolve sempre em torno da temática do vinho.

Possui ainda uma loja e um centro de documentação especialmente vocacionado para a temática vinícola, um centro de interpretação ligado à história das Guerras Peninsulares, bem como acesso para pessoas com mobilidade reduzida.

As visitas com atividade integrada são acompanhadas por técnicos de serviço educativo sendo sempre adaptadas ao público presente, carecendo de marcação prévia.



A Videira

Oficinas

**DESCRIÇÃO**

De uma forma divertida e um discurso adequado, os participantes vão construindo a videira (puzzle) à medida que aprendem os primeiros conceitos da morfologia da Planta.

O objetivo desta atividade é introduzir alguns conceitos básicos de iniciação à morfologia da videira.

Local: auditório

Número de participantes: máx. 24

Duração: cerca de 90 min.

**PÚBLICO-ALVO**

1º ciclo

Jogo da Memória – O Homem, a vinha, a videira e a uva

Oficinas

**DESCRIÇÃO**

Uma visita guiada ao Museu onde as crianças podem observar e explorar o espaço, identificando objetos ligados à produção vitivinícola.

Número de participantes: máx. 25

Duração: cerca de 60 min.

**PÚBLICO-ALVO**

JI | 1º ciclo

Diário de bordo MVV-B - Origami

Oficinas

**DESCRIÇÃO**

Os jovens são convidados a construir um caderno de notas em Origami que será o diário de bordo da visita guiada ao MVV-B.

Durante a visita, serão apresentadas as profissões relacionadas com a atividade vitivinícola, bem como, as uvas que são usadas para fazer o Vinho de Bucelas, Arinto, Esgana Cão e Rabo de Ovelha.

Esta atividade tem como objetivos, estimular a concentração, a precisão e o desenvolvimento preceptivo das crianças através da educação artística, bem com difundir a cultura viva da região.

Local: sala do Serviço Educativo

Número de participantes: máx. 25

Duração: cerca de 90 min.

**PÚBLICO-ALVO**

1º ciclo

**CONTACTO**

Departamento de Cultura, Desporto e Juventude

Divisão de Cultura – Área de Museus

Telefone: 211 150 669

Endereço eletrónico: museu_vinho@cm-loures.pt

DIAS COMEMORATIVOS**Peddy Paper pelas farmácias de Loures**

24 outubro

**DESCRIÇÃO**

Atividade a realizar no âmbito da evocação do centenário de António Carvalho de Figueiredo.

**PÚBLICO-ALVO**

Comunidade educativa

**CONTACTO**

Departamento de Cultura, Desporto e Juventude

Divisão de Cultura – Área de Museus

Telefone: 211 150 673

Endereço eletrónico: centenário_acf@cm-loures.pt

Dia Internacional dos Direitos da Criança

20 novembro



DESCRIÇÃO

O trabalho infantil e as condições de vida no século XX em Portugal - atividade a desenvolver no Museu de Cerâmica de Sacavém.

Conversa informal, sobre o trabalho infantil e as condições de vida no século XX em Portugal, tendo por base os depoimentos de antigos trabalhadores da Fábrica da Loiça de Sacavém e as condições de vida atuais, abordando-se, igualmente, a Carta das Nações Unidas sobre os Direitos das Crianças

Local: Museu de Cerâmica de Sacavém

Duração: 90 min.



PÚBLICO-ALVO

3º ciclo



CONTACTO

Departamento de Cultura, Desporto e Juventude
Divisão de Cultura – Área de Museus
Telefone: 211 151 082/83 e 211 151 084/85
Endereço eletrónico: se_ceramica@cm-loures.pt

Dia Internacional dos Monumentos e Sítios

18 abril



DESCRIÇÃO

Atividades a realizar nos Museus Municipais de Loures



PÚBLICO-ALVO

Comunidade educativa

Dia Internacional dos Museus

18 maio



DESCRIÇÃO

Atividades a realizar nos Museus Municipais de Loures



PÚBLICO-ALVO

Comunidade educativa

Dia Internacional da Criança

1 junho



DESCRIÇÃO

Atividades a realizar nos Museus Municipais de Loures



PÚBLICO-ALVO

Comunidade educativa



CONTACTO

Departamento de Cultura, Desporto e Juventude
Divisão de Cultura – Área de Museus
Endereço eletrónico: dc@cm-loures.pt

CASTELO DE PIRESCOUXE

O Castelo de Pirescouxe foi paço de morada, de nobres e fidalgos, símbolo de poder, vestiu a pele de sentinela, foi apoio a atividades agropecuárias, servindo sempre um propósito: as pessoas. Com mais de cinco séculos de existência, a sua história é protagonista em cada canto, em cada pormenor do edifício, classificado como Imóvel de Interesse Público.

A monumentalidade que lhe foi conferida no século XV, com a construção das torres coroadas de ameias, assim como a posição destacada na paisagem, terá tido como objetivo a afirmação de poder e riqueza dos seus proprietários.

Sabores da História | 18 outubro

Ação de sensibilização



DESCRIÇÃO

Iniciativa relacionada com a exposição de título homónimo, patente ao público no Castelo de Pirescouxe, a decorrer entre 16 e 21 de outubro de 2017.

Ação de sensibilização para a agricultura no concelho de Loures ao longo da História, inclui atividade prática e visita à exposição.

Duração: 60 minutos



PÚBLICO-ALVO

J1 a partir dos 5 anos | 1º ciclo

Sabores da História | 20 outubro

Sessão de alimentação saudável

Confeção de alimentos biológicos, pela Bio Chef Sofia Santos.

Duração: 60 minutos

**PÚBLICO-ALVO**

3º ciclo | Secundário

Um dia no Castelo**DESCRIÇÃO**

Atividade que permite contactar com a história do Castelo de Pirescouxe, integrando os alunos na representação da narrativa.

Duração: 60 minutos

**PÚBLICO-ALVO**

J1 a partir dos 5 anos | 1º ciclo

**CONTACTO**

Departamento de Cultura, Desporto e Juventude

Divisão de Cultura – Área de Museus

Telefone: 211 150 673 / 211 151 507

Endereço eletrónico: se_conventinho@cm-loures.pt

EDUCAÇÃO PARA A CIDADANIA

**Loures Arte Pública (LAP)****DESCRIÇÃO**

A Arte Pública é já hoje uma das imagens de marca do concelho de Loures, tendo o seu ponto alto a GAP do Mocho e Quinta da Fonte (Apelação). Inclui todo o tipo de expressões criativas no espaço coletivo, público.

Esta designação pretende identificar a Arte no contexto Urbano à margem das instituições públicas e como sinal da contemporaneidade e da diversidade de manifestações artísticas.

A adesão que tem tido por parte de artistas nacionais e estrangeiros, permitiu ao Município ser hoje reconhecido pela comunidade artística como uma referência no apoio e divulgação da arte pública.

Pretendendo constituir uma oferta educativa inovadora, neste ano letivo, irá ser implementado o *Loures Arte Pública Júnior*, visando o desenvolvimento de atividades junto da comunidade educativa: visitas guiadas às galerias, graffiti e pinturas murais nas escolas, conversas com artistas, oficinas, música com ilustração no momento, dança e exposições, nos agrupamentos de escolas.

**PÚBLICO-ALVO**

J1 | 1º ciclo | 2º ciclo | 3º ciclo | Secundário | Comunidade educativa

**CONTACTO**

Departamento de Coesão Social e Habitação

Unidade de Igualdade e Cidadania

Telefone: 211 150 100 / 211 151 560

Telemóvel: 924 487 262

Endereço eletrónico: uic@cm-loures.pt

Marcações prévias: 15 dias. Confirmação posterior.

**Escola de Prevenção e Segurança****DESCRIÇÃO**


Um equipamento da Câmara Municipal de Loures que tem como principal missão promover uma cidadania ativa, ensinando aos visitantes as normas e os comportamentos da Proteção Civil, nomeadamente medidas de autoproteção para situações de risco de acidentes domésticos, incêndios, cheias e sismos. Cada sessão é dinamizada por técnicos do Serviço Municipal de Proteção Civil, com uma duração aproximada de duas horas, durante as quais os alunos visitam as quatro salas temáticas alusivas aos riscos supramencionados. Os temas são apresentados de forma simplificada e interativa, de forma a captar o interesse dos participantes.

Visitas: Segunda » Sexta


Período da manhã: 10:00 » 12:00

Período da tarde: 14:00 » 16:00


 **PÚBLICO-ALVO**
JI | 1º ciclo | 2º ciclo

 **CONTACTO**
Serviço Municipal de Proteção Civil
Escola de Prevenção e Segurança
Telefones: 211 151 592 / 211 150 225
Endereço eletrónico: escola_seguranca@cm-loures.pt
Com marcação prévia

Visitas às esquadras da Polícia de Segurança Pública

 **DESCRIÇÃO**
Em especial nas zonas urbanas sensíveis, há uma imagem bastante negativa do agente, associando-o a uma figura repressora e violenta. Considera-se importante que os mais jovens conheçam as forças de segurança, quais as suas funções e os seus equipamentos de trabalho, desmistificando a sua imagem e respeitando a instituição que representam. As visitas às esquadras da PSP têm por objetivo promover a aproximação e o contacto com os agentes, contribuindo para diminuir as barreiras entre as forças de segurança e os jovens, construídas, muitas vezes, sem fundamentos e com base em preconceitos.


 **PÚBLICO-ALVO**
JI | 1º ciclo | 2º ciclo | 3º ciclo

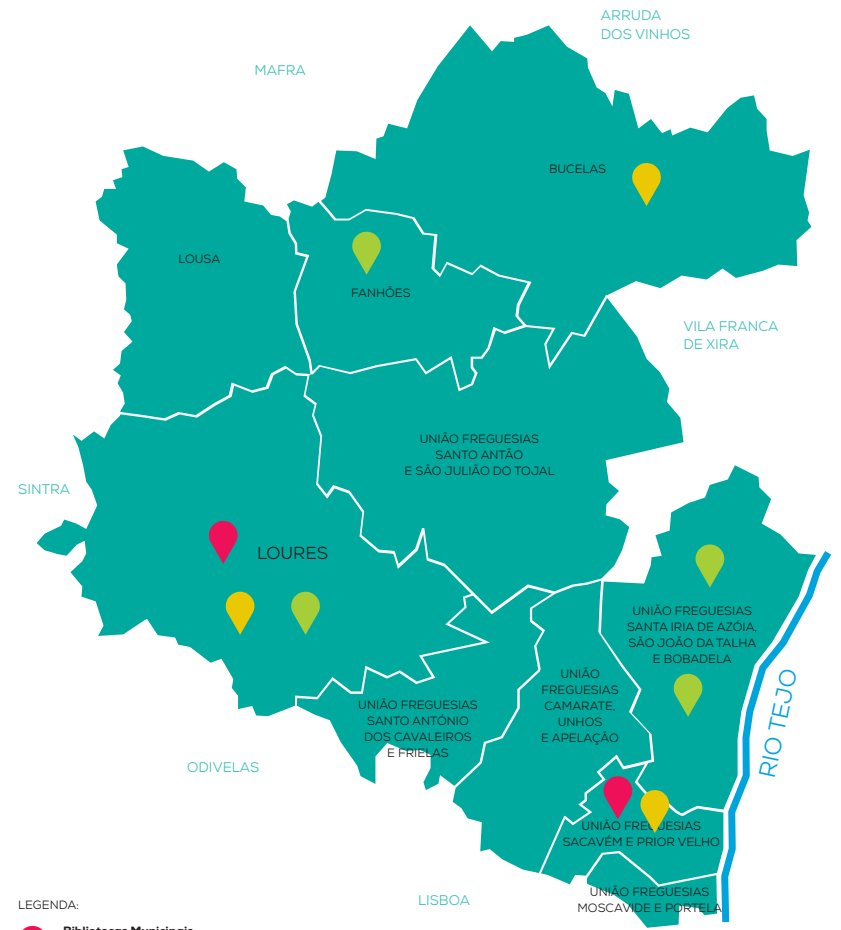
 **CONTACTO**
Polícia Municipal de Loures – Gabinete do Contrato Local de Segurança
Telefone: 211 151 185
Endereço eletrónico: clsl@cm-loures.pt

 **Adoção Responsável / "Dono" Responsável**
DESCRIÇÃO

Dar a conhecer as instalações do Centro de Recolha Oficial, bem como os animais disponíveis para adoção, com o objetivo de sensibilizar para as responsabilidades e deveres de "dono" responsável e quais os cuidados a ter com os animais de estimação.

 **PÚBLICO-ALVO**
1º ciclo

 **CONTACTO**
Unidade de Serviços do Veterinário Municipal
Telefone: 211 150 741
Endereço eletrónico: usvm@cm-loures.pt



- LEGENDA:
- Bibliotecas Municipais**
 - > Biblioteca Municipal José Saramago
 - > Biblioteca Municipal Ary dos Santos
 - Museus Municipais**
 - > Museu Municipal de Loures
 - > Museu de Cerâmica de Sacavém
 - > Museu do Vinho e da Vinha | Bucelas
 - Parques Municipais**
 - > Parque Municipal da Cabeça de Montachique
 - > Parque Adão Barata
 - > Parque Urbano de Santa Iria de Azóia
 - > Quinta dos Remédios



